



FöreningsSparbanken AB (publ)

Rootsi seaduste kohaselt asutatud äriühingu
pakkumine

AS Hansapank

Eesti seaduste kohaselt asutatud äriühingu
kõigi aktsiate omandamiseks

Tallinn, 1. märts 2005. a

Käesoleva pakkumisdokumendi, mis koosneb kuuest osast: käesolevast dokumendist, FöreningsSparbankeni poolt kontrollitavate äriühingute nimekirjast ning FöreningsSparbankeni 2001. aasta, 2002. aasta ja 2003. aasta majandusaasta aruannetest ja esialgselt 2004. aasta aastalõpuaruandest (edaspidi "**Prospekt**") on koostanud FöreningsSparbanken AB seoses FöreningsSparbanken AB poolt tehtava pakkumisega AS Hansapank kõigi aktsiate omandamiseks.

Prospekt on koostatud eesti, inglise ja rootsi keeles, kusjuures vastolu korral prevaleerib eestikeelne versioon.

Hoiatus aktsionäridele kolmandatelt isikult lähtuva informatsiooni eest: Ühelgi isikul ei ole luba anda muud teavet või teha muid avaldusi kui need, mis sisalduvad käesolevas Prospektis. Kui nimetatud teavet siiski antakse või avaldusi tehakse, ei või neid käsitleda ei FöreningsSparbanken AB ega Morgan Stanley & Co. Limited (edaspidi "**Morgan Stanley**") poolt või volitusel antu või tehtuna ning kumbki neist ei vastuta sellise teabe ega selliste avalduste eest.

Pakkumine (määratletud Prospekti 3. leheküljel) ei ole suunatud iheleegi isikule, kelle osalemine nõuab lisaprospekti, registreerimist või muid meetmeid kui Eesti või Rootsi seaduste kohaselt nõutud. Käesolevat Pakkumist ei tehta otseselt ega kaudselt Ameerika Ühendriikides ega Ameerika Ühendriikidesse, Austraalias ega Austraaliasse, Jaapanis ega Jaapanisse, Kanadas ega Kanadasse. Prospekti või muude Pakkumisega seotud dokumentide eksemplare ei või posti teel ega muul viisil levitada ega saata Ameerika Ühendriikidesse, Austraaliasse, Jaapanisse ega Kanadasse ega neid nimetatud riikide piires saata ega levitada ega nimetatud riikidest väljapoole saata ega levitada ning isikud, kelle valdusesse Prospekt või mõni muu Pakkumisega seotud dokument satub (sealhulgas, kuid mitte ainult hoidjad, volitatud isikud ja usaldusisikud), ei või nimetatud dokumente levitada ega saata Ameerika Ühendriikidesse, Austraaliasse, Jaapanisse ega Kanadasse ega neid nimetatud riikide piires saata ega levitada ega nimetatud riikidest väljapoole saata ega levitada. Prospekti ega muid Pakkumisega seotud dokumente ei või levitada ega saata sellistesse riikidesse ega selliste riikide piires, kus levitamine (i) nõuab eraldi registreerimist või muid meetmeid kui Eesti või Rootsi seaduste kohaselt nõutud või kus levitamine (ii) on vastuolus riigis kehtivate õigusaktidega.

Prospekti eestikeelne versioon ja Pakkumise tingimused on kooskõlastatud Eesti Finantsinspeksiooni ("Finantsinspeksioon") poolt 28. veebruaril 2005.

Prospekti rootsikeelne versioon on registreeritud Rootsi Finantsinspeksiooni (Finansinspektionen) poolt vastavalt Rootsi finantsinstrumentidega kauplemise seaduse (1991:980) (Lagen (1991:980) om handel med finansiella instrument) 2. peatüki 4. paragrahvile. Registreerimine Rootsi Finantsinspeksiooni poolt ei kujuta endast tagatist selle kohta, et Prospektis sisalduv teave on täpne ja täielik.

Kõik Prospekti tabelites märgitud kogusummad võivad tegelikust summast ümardamise tõttu erineda (1/2 ning sellest suurem murdosa on ümardatud suuremaks täisarvuks ning sellest madalam murdosa väiksemaks täisarvuks).

Kõik käesolevas Prospektis sisalduvad andmed on esitatud 11. veebruari 2005. a seisuga, s.o Pakkumise teate ja Prospekti Finantsinspeksioonile esitamise päeva seisuga, välja arvatud kui on selgesõnaliselt teisiti sätestatud.

Pakkumisele ja kõigile selle raames antud aktseptidele ja tehtud tehingutele kohaldatakse Eesti õigust. Kõik Pakkumisega ja selle raames antud aktseptidega ja tehtud tehingutega seoses tekkivad vaidlused lahendatakse Tallinna Linnakohtus.

Morgan Stanley tegutseb seoses Pakkumisega ainult FöreningsSparbankeni ja mitte kellegi teise huvides ega vastuta seoses Pakkumise nõustamise ja Morgan Stanley klientidele pakutava kaitsega kellegi teise kui FöreningsSparbankeni ees.

Morgan Stanley



Swedbank
Markets

SISUKORD

PAKKUMINE	3
PAKKUMISE AKTSEPTIMISE KORD	4
MUUD SÄTTED JA TINGIMUSED	5
PAKKUMISE AJAKAVA	6
EESTI ÜLEVÕTMISPAKKUMISE REEGLID	6
MAKSUSTAMINE EESTI SEADUSTE KOHAELT	6
PAKKUMISE TAUST JA KIRJELDUS	8
PAKKUJA NING TEMAGA KOOSKÕLASTATULT TEGUTSEVAD ISIKUD	8
FÖRENINGSSPARBANKENI NING KONTSERNI OSALUS HANSAPANGAS	8
FÖRENINGSSPARBANKENI STRATEEGILINE EESMÄRK	8
FÖRENINGSSPARBANKENI PAKKUMISE PÕHJENDUSED	9
FÖRENINGSSPARBANKENI KAVATSUSED HANSAPANGA SUHTES	10
PAKKUMISE ESEMEKS OLEVATE AKTSIATE KIRJELDUS	10
ASJAOLUD, MIDA HANSAPANGA AKTSIONÄRID VÕIKSID KAALUDA	11
FINANTSNÕUSTAJAD	12
OSTUHIINNA TASUMISE PÕHIMÕTTED JA KORD	12
INFORMATSIOON PAKKUMISE FINANTSEERIMISE KOHTA	12
HEAKSKIIT ROOTSI JÄRELEVALVEASUTUSE POOLT	12
INFORMATSIOON FÖRENINGSSPARBANKENI KOHTA	13
ÜLDINFORMATSIOON	13
AJALOOLINE TAUST	13
ORGANISATSIOON JA ÄRIVALDKONNAD	14
KOOSTÖÖ HOIUPANKADEGA	15
AKTSIAD JA AKTSIONÄRID	15
JUHATUS JA TEGEVJUHTKOND	16
AASTAARUANDED	18
INFORMATSIOON HANSAPANGA KOHTA	21
ÜLDINFORMATSIOON	21
AJALOOLINE TAUST	21
ORGANISATSIOON JA TEGEVUSVALDKONNAD	22
JUHATUS JA NÕUKOGU	23
AASTAARUANDED	24
MUU TEAVE	26
INFOALLIKAD	26
TUTVUMISEKS KÄTTESAADAVAD DOKUMENDID	26
LISAD	26
LISAD	27
LISA 1. FÖRENINGSSPARBANKENI POOLT KONTROLLITAVATE ÄRIÜHINGUTE NIMEKIRI	27
LISA 2: FÖRENINGSSPARBANKENI 2004. AASTA ESIALGNE AASTALÕPU ARUANNE	29
FÖRENINGSSPARBANKEN AB AVALDUS	68

PAKKUMINE

Vastavalt ülevõtmispakkumisreeglitele ning teistele Eesti Vabariigis kehtivatele õigusaktidele, teeb FöreningsSparbanken AB (edaspidi "**FöreningsSparbanken**"), Rootsi seaduste kohaselt asutatud äriühing registrinumbriga 502017-7753, aadressiga 105 34 Stockholm, Rootsi, käesolevaga AS Hansapank (edaspidi "**Hansapank**"), Eesti seaduste kohaselt asutatud äriühing registrikoodiga 10060701, aadressiga Liivalaia 8, Tallinn 15040, Eesti, aktsionäridele (edaspidi "**Aktsionärid**") pakkumise kõigi FöreningsSparbankenile mittekuuluvate Hansapanga aktsiate omandamiseks järgmistel tingimustel (edaspidi "**Pakkumine**"):

FöreningsSparbankeniga kooskõlastatult tegutsevad isikud Eesti väärtpapierituru seaduse § 168 tähenduses on FöreningsSparbankeni poolt kontrollitavad äriühingud.

1. FöreningsSparbankenile ja temaga kooskõlastatult tegutsevatele isikutele kuuluvate Hansapanga aktsiate arv

FöreningsSparbankenile kuulub 189 504 712 Hansapanga aktsiat, mis moodustab 59,71% Hansapanga aktsiate koguarvust. 23. veebruari 2005. aasta seisuga on AS Hansapank Aktsionär 539 823 Aktsiaga, mis moodustab 0,17% Aktsiate koguarvust, AS Hansa Investeerimisfondid on Aktsionär 42 468 Aktsiaga, mis moodustab 0,01% Aktsiate koguarvust ning AS Hansa Elukindlustus on Aktsionär 99 300 Aktsiaga, mis moodustab 0,03% Aktsiate koguarvust. Ühelegi teisele FöreningsSparbankeniga kooskõlastatult tegutsevale isikule ei kuulu ühtegi Hansapanga aktsiat.

2. Pakkumise esemeks olevate aktsiate kirjeldus

Hansapanga poolt välja lastud aktsiate koguarv on 317 368 436, mis kõik on seeria B nimelised lihtaktsiad nimiväärtusega 10,00 Eesti krooni (edaspidi "**Aktsiad**").

Pakkumise esemeks on kõik Aktsiad, mis ei kuulu FöreningsSparbankenile, s.o 127 863 724 Aktsiat, mis moodustavad 40,29% kõigist Aktsiatest.

Vastavalt Hansapanga põhikirjale annab iga lihtaktsia aktsionäri ühe hääle aktsionäride üldkoosolekul ning õiguse osaleda kasumi ja panga lõpetamisel allesjäänud vara jaotamisel. Kõik Aktsiad on vabalt võrandatavad.

Aktsiad on noteeritud Tallinna Börsil.

3. Ostuhind

172,11 Eesti krooni (11,00 eurot)¹ Aktsia eest (edaspidi "**Aktsia Hind**")

4. Pakkumise tähtaeg

Pakkumise aktseptimise tähtaeg (edaspidi "**Pakkumise Tähtaeg**") algab 1. märtsil 2005. a ja lõpeb 4. aprillil 2005. a (edaspidi "**Lõppemispäev**"). Pakkumist aktseptida soovivate Aktsionäride tehingukorraldused peavad olema registreeritud Eesti Väärtpapierite Keskregistris (edaspidi "**EVK**") hiljemalt Lõppemispäeval kell 17.00 (Eesti aja järgi).

5. Pakkumise kehtivuse tingimustel

Käesolevas Pakkumises määratletud õigused ja kohustused tekivad järgmise tingimuse (edaspidi "**Tingimus**") saabumisel: Aktsionärid annavad oma aktseptid (nõustumused) Pakkumisele sellises ulatuses, et FöreningsSparbankenile kuulub vähemalt üheksakümmend viis protsenti (95%) kõigist Aktsiatest. FöreningsSparbankenil on õigus Tingimusest loobuda, kuid mitte hiljem, kui 10. kalendripäeval (k.a) enne Pakkumise Tähtaja möödumist.

6. Ostuhinna tasumise kord ning Aktsiate üleandmine

FöreningsSparbanken maksab ostuhinna igale Aktsionäri, kes on nõustunud müüma oma vastavad Aktsiad FöreningsSparbankenile 11. aprillil 2005. a (edaspidi "**Väärtuspäev**"), kandes ostuhinna nõustunud Aktsionäri väärtpapierikontoga seotud arvelduskontole. FöreningsSparbanken maksab ostuhinna igale nõustunud Aktsionäri viimase poolt vastavate Aktsiate FöreningsSparbankenile üleandmise vastu (ülekanne makse vastu).

7. Pakkumise aktseptimise kord

Iga Aktsionär, kes soovib Pakkumist aktseptida, peab pöörduma selle finantsasutuse poole, kes haldab väärtpapierikontot, millel asuvad nimetatud Aktsionäri kuuluva Aktsiad (EVK kontohaldur), ning registreerima kooskõlas punktis *Pakkumise aktsepteerimise kord* täpsemalt kirjeldatud tingimustega tehingukorralduse Aktsiate makse vastu FöreningsSparbankenile üleandmiseks.

8. Pakkumise ajakava

1. märts 2005 – 4. aprill 2005	Pakkumise Tähtaeg
7. aprill 2005	Tulemuste avalikustamine
11. aprill 2005	Väärtuspäev

Pakkumise volitatud korraldaja on AS Hansapank, registrikood 10060701, aadress Liivalaia 8, Tallinn 15040, Eesti.

¹ Eurodes väljendatud Aktsia Hind on arvatud kursiga 1 euro 15,6466 Eesti krooni kohta. Sõltuvalt kontohaldurist ja/või pangast, kus Aktsionäri on avatud väärtpapierikontoga seotud arvelduskonto, võivad Aktsionäridele, kes soovivad konverteerida Eesti kroonides oleva makse eurodesse, kohalduda erinevad vahetuskursid.

PAKKUMISE AKTSEPTIMISE KORD

Iga Pakkumist aktseptida sooviv Aktsionär peab pöörduma vastava finantsasutuse poole, kes haldab väärtpaberikontot, millel asuvad Aktsionärile kuuluvad vastavad Aktsiad (EVK kontohaldur), ning registreerima vastava kontohalduri poolt oma klientidele antud tähtjaks tehingukorralduse, mis sisaldab järgmisi andmeid:

Tehingukorraldus

Väärtpaber:	Hansapanga aktsia
ISIN kood:	EE0000001063
Tehingu hind aktsia kohta:	172,11 Eesti krooni
Väärtpaberite arv:	(määrab Aktsionär)
Vastaspool:	FöreningsSparbanken
Vastaspoole kontohaldurpank:	AS Hansapank
Vastaspoole väärtpaberikonto number:	99000997768
Tehingu väärtuspäev:	11. aprill 2005
Tehingu arveldustüüp:	ülekanne makse vastu

EVK kontohaldurid on Eesti Krediidipank, Eesti Ühispank, Hansapank, Lõhmus, Haavel ja Viisemann, Nordea Panga Eesti filiaal, OMX Back Office and Custody Services, Sampo Pank, SBM Pank ja Tallinna Äripank.

Kui Aktsionär on registreerinud ülalnimetatud tehingukorralduse EVK kontohalduri juures, loetakse, et ta on volitanud kontohaldurit ning andnud kontohaldurile korralduse edastada selline tehingukorraldus EVK registripidajale.

Aktsionäri aktsept (nõustumus) müüa tehingukorralduses märgitud vastavad Aktsiad FöreningsSparbankenile vastavalt Pakkumise tingimustele loetakse antuks tagasivõtmatult (välja arvatud juhul, kui käesolevas dokumendis on sätestatud teisiti) ning jõustunuks hetkest, mil EVK registripidaja on saanud vastava Aktsionäri (edaspidi "**Aktseptinud Aktsionär**") tehingukorralduse viimase EVK kontohaldurilt.

Sellest hetkest loetakse tehingukorralduses märgitud Aktsiate müügileping Pakkumises toodud tingimustel FöreningsSparbankeni ja Aktseptinud Aktsionäri vahel (edaspidi "**Võõrandamisleping**") sõlmituks. Aktseptinud Aktsionäri ja FöreningsSparbankeni Võõrandamislepingu järgsed õigused ja kohustused tekivad juhul, kui Pakkumise Tähtaja jooksul saabub Prospektis sätestatud Tingimus, millest FöreningsSparbanken ei ole loobunud.

Kui Aktsionär on registreerinud ülaltoodud tehingukorralduse vastavalt Pakkumise esialgsetele tingimustele (s.o Pakkumise teate ning Prospekti avalikustamise hetkel kehtivatele Pakkumise tingimustele) vastava EVK kontohalduri poolt nõutud vormis, siis loetakse, et ta on aktsepteerinud iga uut Väärtuspäeva, mille FöreningsSparbanken avalikustab seoses Pakkumise Tähtaja pikenemisega punkti *Muud sätted ja tingimused* alusel, ning samuti ka iga Aktsia Hinna suurendamist, mille FöreningsSparbanken avalikustab. Eeltoodu ei välista ega piira ühelgi viisil Aktseptinud Aktsionäri õigust taganeda Võõrandamislepingust kooskõlas Pakkumise tingimustega ja Eesti seadusega.

Iga Aktsionär, kes soovib Pakkumist aktseptida, kuid kes ei hoia oma Aktsiaid otseselt EVK kontohalduri poolt hallataval väärtpaberikontol, peab pöörduma vastava väärtpaberihoidja poole, kes haldab väärtpaberikontot (esindajakontot), millel asuvad nimetatud Aktsionärile kuuluvad Aktsiad.

Täiendavate küsimustega Pakkumise aktseptimise korra kohta võtke palun ühendust Hansapanga klienditoe telefonidel:

- üksikisikud tel 6310 310;
- juriidilised isikud tel 6132 222.

MUUD SÄTTED JA TINGIMUSED

Pakkumise käigus sõlmitud Võõrandamislepingute alusel FöreningsSparbankeni poolt omandatavad vastavad Aktsiad kantakse igalt Aktseptinud Aktsionärielt FöreningsSparbankeni üle Väärtuspäeval samaaegselt nende Aktsiate ostuhinna tasumisega vastava Aktseptinud Aktsionäri arvelduskontole (ülekanne makse vastu). Kooskõlas ülevõtmispakkumisreeglitega ei kanta FöreningsSparbankeni poolt omandatavaid Aktsiaid FöreningsSparbankeni väärtpaberikontole enne nende Aktsiate eest ostuhinna tasumist.

Juhul, kui Pakkumise Tähtaja jooksul avalikustab teine pakkuja kooskõlas kohaldatavate õigusaktidega ülevõtmispakkumise Aktsiate suhtes (edaspidi "**Võistlev Pakkumine**"), on Aktsionäridel õigus valida pakkumiste vahel ning selleks taganeda Pakkumise Tähtaja möödumiseni Pakkumise käigus sõlmitud Võõrandamislepingutest. Võistleva Pakkumise korral pikeneb Pakkumise Tähtaeg automaatselt Võistleva Pakkumise tähtaja möödumiseni ning vajadusel avalikustab FöreningsSparbanken uue Väärtuspäeva.

Kui FöreningsSparbanken või mõni temaga kooskõlastatult tegutsev isik (välja arvatud Hansapank ja tema poolt kontrollitavad äriühingud eeldusel, et nad ei tegutse FöreningsSparbankenilt või mõnelt Hansapanga kontserni mittekuuluvalt FöreningsSparbankeniga kooskõlastatult tegutsevalt isikult saadud instruktsiooni alusel) omandab ajavahemikul 11. veebruarist 2005 kuni Pakkumise Tähtaja möödumiseni Aktsiaid tingimustel, mis on Aktsionäride jaoks Pakkumises märgitud tingimustest soodsamad (nt kõrgema hinna eest), muutuvad vastavad tingimused tagasiulatavalt Pakkumise osaks. Sellisel juhul muudab FöreningsSparbanken Pakkumise tingimusi ja avalikustab vastavad muudatused viivitamata.

Iga Aktsia Hinna suurendamine ja Tingimusest loobumine FöreningsSparbanken poolt kehtib tagasiulatavalt ka kõigi nende Aktsionäride suhtes, kes olid andnud oma aktsepti ja sõlminud Võõrandamislepingu varem.

Kui FöreningsSparbanken või mõni temaga kooskõlastatult tegutsev isik (välja arvatud Hansapank ja tema poolt kontrollitavad äriühingud eeldusel, et nad ei tegutse FöreningsSparbankenilt või mõnelt Hansapanga kontserni mittekuuluvalt FöreningsSparbankeniga kooskõlastatult tegutsevalt isikult saadud instruktsiooni alusel) omandab Aktsiaid soodsamatel tingimustel vastavalt ülal sätestatule või loobub Tingimusest või suurendab Aktsia Hinda, on igal Aktseptinud Aktsionäril õigus Pakkumise Tähtaja möödumiseni taganeda Pakkumise käigus sõlmitud Võõrandamislepingust.

FöreningsSparbanken on nõustunud tasuma Pakkumise tingimuste kohaselt omandatavate Aktsiate eest Aktsia Hinna eeldusel, et FöreningsSparbankeni võõrandatakse Aktsiad, mis ei ole koormatud (sh panditud) ning mille suhtes ei ole kolmandatel isikutel mingisuguseid õigusi, mida võiks FöreningsSparbankeni suhtes teostada, ega nõudeid, mida võiks FöreningsSparbankeni esitada.

Kõik õigused Aktseptinud Aktsionäri poolt FöreningsSparbankeni Pakkumise raames võõrandatavatele Aktsiatele lähevad Aktseptinud Aktsionärielt FöreningsSparbankeni üle hetkest, mil FöreningsSparbanken on tasunud sellele Aktseptinud Aktsionärile vastavate Aktsiate ostuhinna vastavalt Pakkumise tingimustele.

Iga Aktseptinud Aktsionär, kes soovib taganeda Võõrandamislepingust kooskõlas käesoleva Pakkumise tingimustega ja Eesti seadusega, peab Pakkumise Tähtaja jooksul tühistama Pakkumise tingimuste kohaselt registreeritud tehingukorralduse. Aktseptinud Aktsionäri taganemine Võõrandamislepingust jõustub hetkel, mil EVK registripidaja on tühistanud vastava Aktseptinud Aktsionäri tehingukorralduse selle Aktsionäri kontohaldurilt saadud tühistamiskorralduse alusel.

Juhul kui Pakkumise Tähtaja jooksul Tingimus ei saabu ja FöreningsSparbanken ei ole sellest loobunud, tühistavad vastavad kontohaldurid ja EVK Aktseptinud Aktsionäride tehingukorraldused.

PAKKUMISE AJAKAVA

<i>Kuupäev</i>	<i>Sündmus</i>
1. märts 2005 – 4. aprill 2005	Pakkumise Tähtaeg
7. aprill 2005	Tulemuste avalikustamine
11. aprill 2005	Väärtuspäev

EESTI ÜLEVÕTMISPAKKUMISE REEGLID

Järgnev on kokkuvõtte teatud Eesti ülevõtmispakkumise reeglitest. Kokkuvõtte põhineb kehtivaltel Eesti õigusaktidel ning on mõeldud üksnes üldise informatsioonina. Kokkuvõtte ei sisalda täielikku ülevaadet nimetatud reeglitest. Ülevõtmispakkumisreeglite ja väärtipaberituru seaduse terviktekstid on kättesaadavad veebilehel www.riigiteataja.ee. Mitteametlikud tõlked inglise keelde on kättesaadavad veebilehel www.legaltext.ee.

Sihtemitendi nõukogu peab avaldama oma arvamuse pakkumise kohta 14 päeva jooksul, arvates prospekti avalikustamisest. Muuhulgas peab arvamus sisaldama seisukohta ülevõtmispakkumise mõju kohta sihtemitendi huvidele ning sihtemitendi ja tema töötajate suhetele. Sihtemitendi nõukogu ja juhatuse iga liige, kes omab sihtemitendi aktsiaid, peab avaldama, kas ta kavatseb pakkumise aktsepteerida ja oma aktsiaid müüa.

Pakkumise tingimusi ei või muuta, välja arvatud kõrgema hinna pakkumine või ühest või mitmest pakkumise tingimusest loobumine. Sellise muudatuse peab tegema hiljemalt 10. päeval enne pakkumistähtaja lõppu. Juhul kui pakkumise tingimusi muudetakse seaduses lubatud viisil, on pakkumise aktsepteerinud aktsionäridel õigus oma aktseptid tagasi võtta. Pakkumise tähtaega ei või pikendada, välja arvatud võistleva ülevõtmispakkumise tegemise korral. Pakkuja peab avalikustama ülevõtmispakkumise tulemused hiljemalt 6. kauplemispäeval pärast pakkumistähtaja lõppu.

MAKSUSTAMINE EESTI SEADUSTE KOHASELT

Järgnev on kokkuvõtte teatud Pakkumisega seonduvatest Eesti maksustamise aspektidest. Kokkuvõtte põhineb kehtivaltel Eesti õigusaktidel ning on mõeldud üksnes üldise informatsioonina. Kokkuvõtte ei sisalda iga üksikinvestori suhtes kohaldatavate maksustamissätete täielikku kirjeldust. Teatud maksumaksjate suhtes võivad olla kohaldatavad maksuõiguse erisätted. Kõik Aktsionärid peaksid seetõttu konsulteerima maksunõustajaga, mida Pakkumine võib maksustamise osas endaga kaasa tuua, iseäranis teise riikide maksuseadustest tuleneda võivate tagajärgede osas.

Aktsionäridel, kes ei ole Eesti residendid, soovitatakse konsulteerida oma maksunõustaja, mida Pakkumine võib maksustamisega seoses endaga kaasa tuua.

Aktsiate müük praeguste Aktsionäride poolt FöreningsSparbankenile võib vastavalt müüja staatusele kaasa tuua ühe järgmistest Eesti tulumaksuga maksustamise tagajärgedest:

1. Mitteresidentist äriühingu või eraisiku poolt talle kuuluvate Aktsiate müügist saadud tulu ei kuulu Eestis tulumaksuga maksustamisele.
2. Residentist äriühingu poolt talle kuuluvate Aktsiate müügist saadud tulu ei kuulu Eestis tulumaksuga maksustamisele. Residentist äriühing on kohustatud tulumaksu maksma oma aktsionäridele või osanikele kasumi jaotamise korral.
3. Residentist eraisiku poolt talle kuuluvate Aktsiate müügist saadud tulu maksustatakse 24% maksumääraga, võttes arvesse kahju mahaarvamise õigust. Maksudeklaratsioon tuleb esitada 2006. aasta 31. maiks ja maksusumma tuleb tasuda sama aasta 1. oktoobriks.

PAKKUMISE TAUST JA KIRJELDUS

PAKKUJA NING TEMAGA KOOSKÖLASTATULT TEGUTSEVAD ISIKUD

FöreningsSparbanken

FöreningsSparbankeni eesmärk on tegeleda pangandus- ja finantsteenuste pakkumise ning sellega seotud tegevustega.

Järgnevalt on toodud FöreningsSparbankeni ja FöreningsSparbankeni kontserni, kusjuures viimane hõlmab ka Hansapanga kontserni, (edaspidi “**FöreningsSparbankeni kontsern**” või “**kontsern**”) lühitutvustus. FöreningsSparbankeni ja tema tegevuse kohta leiab täpsemat teavet käesolevale dokumendile lisatud aastaaruannetest ja esialgselt 2004. aasta aastalõpuaruandest ning FöreningsSparbankeni veebilehelt (www.fsb.se).

FöreningsSparbankeniga kooskõlastatult tegutsevad isikud

FöreningsSparbankeniga kooskõlastatult tegutsevad isikud Eesti väärtpaberituru seaduse § 168 tähenduses on FöreningsSparbankeni poolt kontrollitavad äriühingud. Selliste äriühingute nimekiri 11. veebruari 2005. a seisuga on toodud Prospekti lisa 1.

FöreningsSparbankeni kontserni kuuluvate äriühingute peamine tegevusala on pangandus, muu finantseerimistegevus, fondivalitsemine, kindlustustegevus ja muud eelnimetatutega seotud tegevusalad.

FÖRENINGSSPARBANKENI NING KONTSERNI OSALUS HANSAPANGAS

11. veebruari 2005. a seisuga kuulus FöreningsSparbankenile 189 504 712 Hansapanga aktsiat, mis moodustas 59,71% Aktsiate koguarvust. 11. veebruari 2005. a seisuga ei kuulunud FöreningsSparbankenile ühtegi Hansapanga aktsia vastu vahetatavat väärtpaberit ega õigust märkida Hansapanga aktsiaid.

23. veebruari 2005. aasta seisuga on EVK andmetel AS Hansapank Aktsionär 539 823 Aktsiaga, mis moodustab 0,17% Aktsiate koguarvust, AS Hansa Investeerimisfondid on Aktsionär 42 468 Aktsiaga, mis moodustab 0,01% Aktsiate koguarvust ning AS Hansa Elukindlustus on Aktsionär 99 300 Aktsiaga, mis moodustab 0,03% Aktsiate koguarvust. Ühelegi teisele FöreningsSparbankeni kontserni liikmele ei kuulu ühtegi Aktsiat ega ühtegi Hansapanga aktsia vastu vahetatavat väärtpaberit ega õigust märkida FöreningsSparbankeni aktsiaid.

Ei FöreningsSparbanken ega ükski kontserni liige (mitte arvestades Hansapanga ja tema poolt kontrollitavaid äriühinguid) ei ole sõlminud omavahel ega kolmandate isikutega lepinguid, mille eesmärgiks on omandada Aktsiaid või Hansapanga aktsiate vastu vahetatavaid väärtpabereid või õigusi Hansapanga aktsiate märkimiseks.

FÖRENINGSSPARBANKENI STRATEEGILINE EESMÄRK

FöreningsSparbankeni peamiseks strateegiliseks eesmärgiks on saada juhtivaks pangaks Põhjamaade ja Balti regioonis, omades tugevat esindatust igal kohalikul turul, pakkudes kõiki universaalpanga teenuseid ning omades märkimisväärset turuosa ja võimalusel 100%-list osalust Hansapangas ja teistes võimalikes tütarettevõtjates.

FöreningsSparbanken plaanib veelgi suurendada oma turuosa ning toodete ja teenuste müügivõimet uutel koduturgudel Eestis, Lätis ja Leedus, aga ka oma praegusel koduturul Rootsisis.

Lisaks koduturgudele, ning osana rahvusvahelisest strateegiast, on FöreningsSparbankenil märkimisväärne tegevus ka Põhjamaades, kus FöreningsSparbanken ise või läbi osaliselt omatavate ettevõtjate pakub valitud tooteid ja teenuseid teatud kliendigruppidele.

FöreningsSparbankenil rahvusvaheline strateegia põhineb kolmel sambal:

- Universaalpankade omandamine (võimalusel 100-protsendiline osalus).
- Tegevuse laiendamine valitud tootevaldkondades, kus on võimalik saavutada mastaabisäästu või luua klientide jaoks piiriüleste teenuste kasutamisest tulenevat lisaväärtust või kus lisandub täiendavaid jaotuskanaleid.
- Orgaaniline kasv (s.t kasv, mis ei toimu läbi ühinemiste ja omandamiste) peamistes Põhjamaade linnades.

FÖRENINGSSPARBANKENI PAKKUMISE PÕHJENDUSED

Hansapank - FöreningsSparbankenil strateegia nurgakivi

Hansapank on oluline osa FöreningsSparbankenil grupist nii strateegiliselt kui ka finantsiliselt. Eestit, Lätit ja Leedut käsitletakse FöreningsSparbankenil koduturgudena ja võtmeriikidena rahvusvahelises strateegias. Seetõttu on Hansapanga kõigi aktsiate omandamine kooskõlas ülalkirjeldatud strateegiaga ning on nurgakiviks FöreningsSparbankenil eesmärgile - saada Põhja- ja Baltimaade juhtivaks pangaks, olles jõuliselt esindatud nii Rootsis kui ka uutel Balti koduturgudel. FöreningsSparbankenil usub, et Eesti, Läti ja Leedu dünaamiline majandus ning Euroopa Liiduga ühinemine eelmisel aastal, regiooni kasvav stabiilsus ning kavandatud üleminek eurole on kõik sellised faktorid, mis teevad Hansapanga omandamisest strateegiliselt loogilise sammu.

Investeering tulevaste arengusse

Hansapank on Balti riikide juhtiv pank hästi tuntud kaubamärgiga ning märkimisväärsete turuosadega jaepanganduses, korporatiivpanganduses ja varahalduses. FöreningsSparbankenil usub, et koos FöreningsSparbankenil finantsressurssidega on Hansapank optimaalseks platvormiks edasisele kasvule Balti riikides ning võimaldab kasutada naaberriikides (kaasa arvatud Venemaal) avanevaid lisavõimalusi. FöreningsSparbankenil usub, et Hansapank annab olulise panuse tema kasumi ja tegevuse kasvu jätkumisse.

Tihedam koostöö loob sünergiaid

FöreningsSparbankenil usub, et suudab anda Hansapanga tegevusele lisaväärtust tingimustes, kus Balti riikide majandus ja finantsteenuste turud jätkuvalt kasvavad ning teiste Põhjamaade turgudega integreeruvad. Samuti usub FöreningsSparbankenil, et pankadevaheline ulatuslikum teabe ja parima kogemuse jagamine võib aidata kaasa tegevuse tõhustamisele Rootsis. Äritegevuse tasandil peaks tihedam koostöö võimaldama sünergiate teket. Sünergiaid tekivad näiteks finantseerimise, IT- ja tootearendusega seonduvate kulutuste kokkuhoius ning ressursside ümberjagamisel kõrgema produktiivsusega üksustele. Samuti võib sünergiaid saavutada läbi FöreningsSparbankenil tooteplatvormi kasutamise, rahuldumaks laieneva kliendibaasi kasvavaid nõudmisi, millega kaasneb kasumi suurenemine. Lühikeses perspektiivis on need sünergiaid piiratud, kuid peaksid tugevnema koos Põhja- ja Baltimaade suureneva majandusala integratsiooniga.

FÖRENINGSPARBANKENI KAVATSUSED HANSAPANGA SUHTES

Olulisi struktuurimuudatusi ei plaanita

Vastavalt oma juhtimis- ja organisatsioonipõhimõtetele jätkab FöreningsSparbanken kohaliku tegevuse ja otsustuspädevuse tugevdamist Eesti, Läti ja Leedu koduturgudel. Pakkumine ei tohiks Hansapanga ega ka FöreningsSparbankeni töötajate jaoks olulisi struktuurimuudatusi kaasa tuua. FöreningsSparbanken jätkab kontserni ressursside optimeerimist ning, pidades Hansapanga tulevase arengu aluseks, kavatseb FöreningsSparbanken jätkuvalt Eesti, Läti ja Leedu turgudele investeerida.

Nõukogu ja juhatus

Hetkel ei kavatse FöreningsSparbanken seoses Pakkumisega Hansapanga juhatuse liikmete osas muudatusi teha, küll aga vaadatakse osaluse muutumise valguses üle nõukogu koosseis.

Squeeze-out'i läbiviimine

Kui FöreningsSparbanken üksi või koos temaga kooskõlastatult tegutsevate isikutega omab Pakkumise lõppedes vähemalt 95 protsenti Aktsiatest, kavatseb FöreningsSparbanken kasutada õigust võtta üle järelejäänud Hansapanga väikeaktsionäridele kuuluvad Aktsiad õiglase rahalise hüvituse eest vastavalt Eesti äriseadustiku peatükile 29¹.

Aktsiate noteerimise lõpetamine börsil

Kui FöreningsSparbanken üksi või koos temaga kooskõlastatult tegutsevate isikutega omab Pakkumise lõppedes vähemalt 95 protsenti Aktsiatest, kavatseb FöreningsSparbanken lõpetada Hansapanga aktsiate noteerimise Tallinna Börsil. Noteerimise lõpetamise otsustab Tallinna Börsi noteerimiskomisjon.

PAKKUMISE ESEMEKS OLEVATE AKTSIATE KIRJELDUS

11. veebruari 2005. a seisuga oli Hansapanga (äriregistris registreeritud) aktsiakapitali suuruseks 3 173 684 360 Eesti krooni. Aktsiakapital koosneb 317 368 436 seeria B nimelisest lihtaktsiast nimiväärtusega 10,00 Eesti krooni.

Pakkumise esemeks on kõik Aktsiad, mis ei kuulu FöreningsSparbankenile, s.o 127 863 724 Aktsiat, mis moodustavad 40,29% Aktsiate koguarvust.

Vastavalt Hansapanga põhikirjale annab iga lihtaktsia aktsionärile ühe hääle aktsionäride üldkoosolekul ning õiguse osaleda kasumi ja panga lõpetamisel allesjäänud vara jaotamisel. Kõik Aktsiad on vabalt võõrandatavad.

Aktsiad on noteeritud Tallinna Börsil.

Vastavalt Hansapanga aktsiaraamatule, mis on kättesaadav EVK veebilehel (www.e-register.ee), jagunesid Aktsiad 11. veebruari 2005. a seisuga aktsionäride vahel järgmiselt:

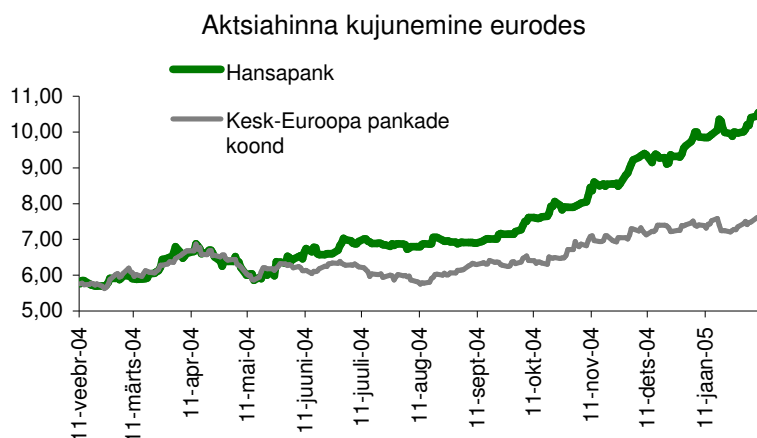
Aktsionär	Aktsiate arv	Protsent aktsiate koguarvust
FöreningsSparbanken	189 504 712	59,71
Teised aktsionärid	127 863 724	40,29

Hansapanga põhikirja kohaselt võib Hansapank välja lasta ka seeria C nimelisi eelisaktiaid nimiväärtusega 10,00 Eesti krooni. Iga eelisaktia annab tema omanikule eelisõiguse dividendide väljamaksmisel. 11. veebruari 2005. a seisuga ei ole Hansapank eelisaktiaid välja lasknud.

Põhikirja kohaselt võib Hansapank välja lasta ka vahetusvõlakirju, kuid 11. veebruari 2005. a seisuga ei ole ühtegi vahetusvõlakirja välja lastud.

ASJAOLUD, MIDA HANSAPANGA AKTSIONÄRID VÕIKSID KAALUDA

Hansapanga aktsia hind Tallinn Börsil on Pakkumisele eelnenud kaheteistkümne kuu jooksul tugevalt tõusnud. Hansapanga aktsia hind (kohandatud vastavalt aktsia kolm-ühele-fondiemissioonile) on tõusnud 5,76 eurolt 11. veebruari 2004. a seisuga 10,51 euroni 10. veebruari 2005. a seisuga, mis tähendab 82-protsendilist kasvu. Allolev skeem illustreerib eelnenud kaheteistkümne kuu aktsia hinnatõusu.



Allikas: FactSet, 10. veebruar 2005

Aktsionäridele pakutav Aktsia Hind sisaldab 4,7-protsendilist pakkumispreemiat võrreldes Hansapanga aktsia sulgemishinnaga 10. veebruaril 2005 ja 16-protsendilist pakkumispreemiat võrreldes Hansapanga aktsia viimase kolme kuu keskmise sulgemishinnaga. FöreningsSparbanken leiab, et Aktsia Hinna näol on tegemist olulise pakkumispreemiaga, võrreldes Hansapanga aktsia viimaste kuude keskmise hinnaga.

Järgnevas tabelis kujutatakse Hansapanga aktsia hinna arengut viimase kaheteistkümne kuu jooksul ja erinevatele perioodidele vastavaid pakkumispreemiaid:

Period ¹⁾	Hansapanga aktsia ³⁾ (EUR/aktsia)	Pakkumispreemia ⁴⁾
Sulgemishind 10. veebruaril 2005 ²⁾	10,51	4,7%
1 kuu keskmine	10,13	8,6%
2 kuu keskmine	9,82	12,0%
3 kuu keskmine	9,49	16,0%
6 kuu keskmine	8,42	30,6%

12 kuu keskmine

7,44

47,9%

¹⁾ Allikas: FactSet, keskmine mahuga kaalutud sulgemishind.²⁾ Viimane sulgemishind enne Pakkumise avalikustamist.

³⁾ Keskised hinnad on arvutatud aritmeetiliste keskmistena.

⁴⁾ Aktsia Hinna osa, mis ületab 10. veebruari 2005. aasta sulgemishinda või Hansapanga aktsia keskmist sulgemishinda erinevate ajaperioodide jooksul, väljendatuna protsentuaalselt.

Allolev tabel illustreerib Aktsiate kauplemissahtusid.

Periood¹⁾	Kauplemissaht (päeva keskmine)	Päeva käive (mln EUR)
Viimane kuu	355 786	3,6
Viimased 2 kuud	291 946	2,9
Viimased 3 kuud	288 326	2,8
Viimased 6 kuud	250 766	2,2
Viimased 12 kuud	253 058	1,9

¹⁾ Allikas: FactSet

FöreningsSparbanken kinnitab, et:

- Pakkumine, kaasa arvatud Aktsionäridele pakutav Aktsia Hind, on välja töötatud ja kindlaks määratud ilma ühegi Hansapanga nõukogu liikme, juhatuse liikme ja töötaja osaluseta;
- FöreningsSparbankeni kontsernil (v.a Hansapanga kontsernil) ei ole avalikustamata informatsiooni, mille avalikustamisel Aktsia hind suureneks oluliselt võrreldes Aktsia Hinnaga.

FINANTSNÕUSTAJAD

FöreningsSparbankeni finantsnõustajateks seoses Pakkumisega on olnud Morgan Stanley ja Swedbank Markets.

OSTUHINNA TASUMISE PÕHIMÕTTED JA KORD

FöreningsSparbanken maksab Väärtuspäeval Aktsia Hinna igale Aktseptinud Aktsionärile viimase poolt vastavate Aktsiate FöreningsSparbankenile ülekandmise vastu (ülekanne makse vastu). Aktsia Hind makstakse Eesti kroonides.

INFORMATSIOON PAKKUMISE FINANTSEERIMISE KOHTA

Kõigi FöreningsSparbankeni poolt Pakkumise käigus omandatavate Aktsiate eest tasutakse rahas, kasutades selleks FöreningsSparbankeni omavahendeid ja olemasolevaid finantseerimisvahendeid.

HEAKSKIIT ROOTSI JÄRELEVALVEASUTUSE POOLT

FöreningsSparbanken on 11. veebruaril 2005. a kooskõlas Rootsi pangandus- ja finantstegevuse seadusega (*Lagen (2004:297) om bank- och finansieringsrörelse*) saanud Rootsi Finantsinspeksiooni kooskõlastuse kõigi FöreningsSparbankenile mitte kuuluvate Aktsiate omandamiseks.

INFORMATSIOON FÖRENINGSSPARBANKENI KOHTA

ÜLDINFORMATSIOON

FöreningsSparbanken, rahvusvaheliselt tuntud kui Swedbank, on koos oma konsolideeritud tütarettevõtjatega üks suuremaid panganduskontserne Rootsis, Põhjamaades ja Balti riikides.

FöreningsSparbanken on universaalpank, tegutsedes kõigis ärisegmentides traditsionaalsest jaepangandusest korporatiiv- ja investeerimispananduse ning varahalduseni. FöreningsSparbankeni visiooniks on olla juhtiv pank Põhjamaades ja Balti regioonis.

Kontserni peamiseks tegevusalaks on jaepangandus ja kontserni kliendibaas koosneb eraisikutest, keskmise ja väikese suurusega ettevõtjatest, omavalitsustest ning suurtest korporatsioonidest. 2004. aasta lõpu seisuga oli kontsernil umbkaudu 4,1 miljonit eraklienti Rootsis. Lisaks on kontsernil sellega koostööd tegevate iseseisvate hoiupankade ja osalisalt omatavate pankade kaudu ligipääs veel 1,7 miljonile erakliendile. Kokku moodustab kontserni kliendibaas peaaegu kaks kolmandikku Rootsi elanikkonnast. Kontserni kliendibaasi hulka kuuluvad ka ligikaudu 230 000 äriklienti ning veel 115 000 äriklienti iseseisvate hoiupankade ja osaliselt omatavate pankade kaudu.

FöreningsSparbankeni kontsernil on Rootsi turul väga tugev positsioon. Eraklientide turul on kontsernil suurim turuosa hoiuste, fondiinvesteeringute, hüpoteeklaenude ning väljastatud pangakaartide ja nendega tehtud maksete osas. Äriklientide turul jääb kontserni hoiuste, laenude ning järelmaksuga finantseerimise ja liisingu turuosa 15 ja 25 protsendi vahele.

FöreningsSparbankeni kontserni ligi 500 harukontorist koosnev Rootsi harukontorite võrk on suurim kogu riiki hõlmav pangavõrgustik Rootsis. Kontserni tooteid ja teenuseid levitavad ka koostööd tegevate iseseisvate hoiupankade ja osaliselt omatavate pankade ligi 300 kontorit. Väljaspool Rootsit on kontsernil ulatuslik kontorite võrk Balti riikides kohaliku tütarettevõtja Hansapanga kaudu.

AJALOOLINE TAUST

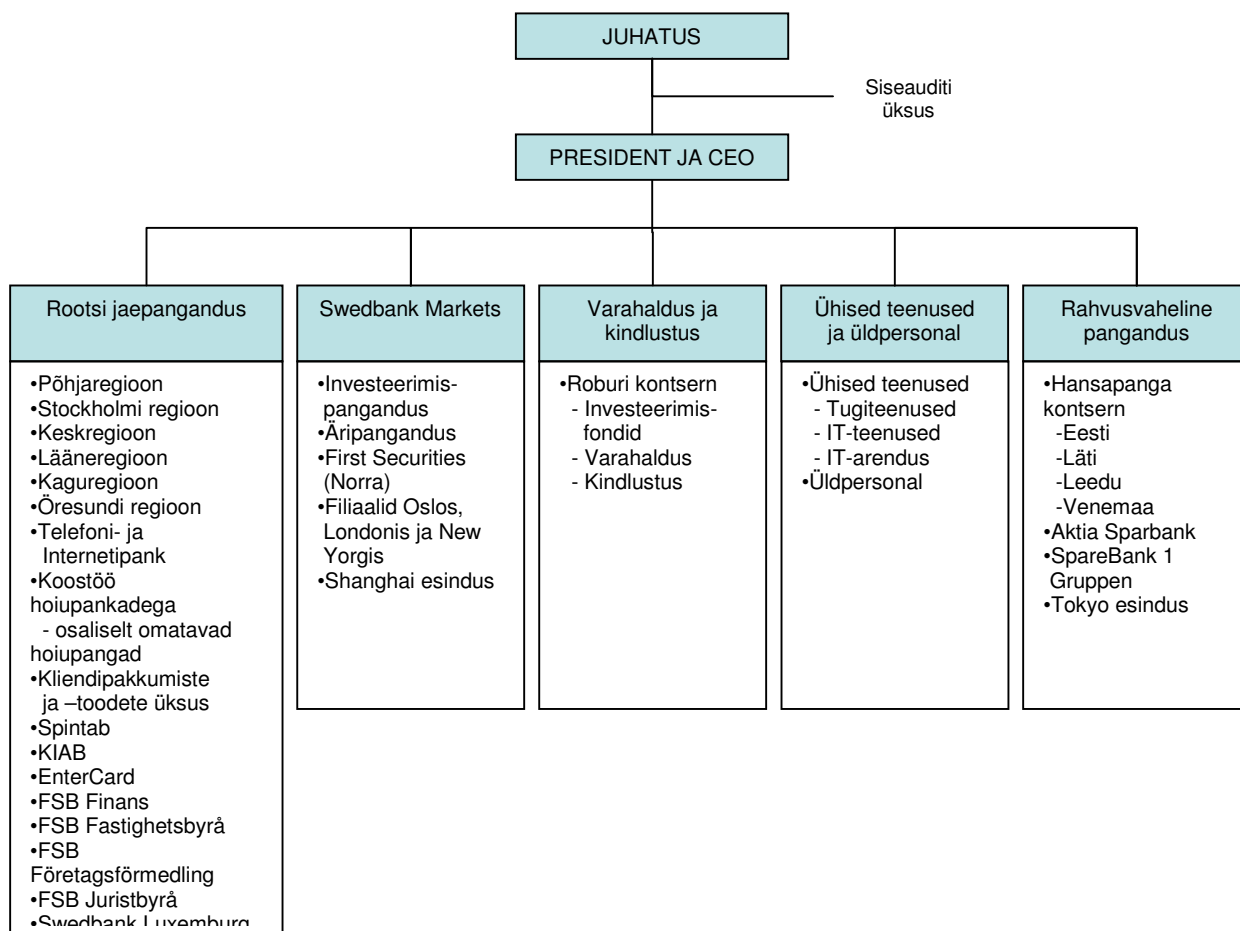
FöreningsSparbankeni ajalugu ulatub tagasi hoiupankade liikumisse 19. sajandi alguses ja ühistupankade liikumisse 20. sajandi alguses. Juba algusaegadest on nende tegevust iseloomustanud tugev kohalik esindatus. Esimene hoiupank Rootsis asutati Göteborgis 1820. aastal ja esimene ühistupank Stockholmis 1915. aastal. Mõlema liikumise algne idee oli propageerida pikaajalist säästmist ja investeerimist ning luua inimestele majanduslik kindlustatus.

1940ndate alguses moodustasid hoiupangad ühisomandis olnud keskpanga nimega Sparbankernas Bank AB. 1992. aastal ühendati üheteistkümne suurema endise hoiupanga tegevus Sparbankernas Bank ABsse, mis seejärel muutis oma nime Sparbanken Sverige ABks.

Föreningsbankeni ajalugu ulatub tagasi Rootsi põllumajandusühistute aegadesse. Alates 1958. aastast hõlmas organisatsioon keskpanka, mis 1974. aastal võttis nimeks Föreningsbankernas Bank. 1990ndate alguses ühinesid piirkondlikud ühistupangad Föreningsbankernas Bank'iga ning selle tulemusena loodi Sveriges Föreningsbank. 1992. aastal ühines pank kohalike ühistupankadega ning uue panga nimeks sai Föreningsbanken AB.

Sparbanken Sverige ja Föreningsbankeni ühinemise tulemusena loodi 1997. aastal FöreningsSparbanken.

ORGANISATSIOON JA ÄRIVALDKONNAD



Rootsi jaepangandus

Rootsi jaepangandus on FöreningsSparbankeni peamine ärivaldkond. See hõlmab ligi 492 harukontorist koosnevat kontorite võrku ja 855 pangautomaati, mis asuvad 75 kohalikus pangas kuues piirkonnas. Kõigile Rootsi klientidele, välja arvatud finantsasutustele pakutavate teenuste eest vastutavad harukontorid või piirkondlikud äriklientide keskused.

Rootsi jaepangandusvaldkonna alla kuuluvad ka telefoni- ja Internetipank ning hulgaliselt tütarettevõtjaid, sealhulgas Spintab (hüpoteeklaenu) ja FöreningsSparbanken Finans (liisingutooted) ning tooteüksused, mille tooteid levitatakse FöreningsSparbankeni ning iseseisvate ja osaliselt omatavate pankade võrgu kaudu.

Kliendipakkumiste ja toodete üksuse ülesandeks on toetada müügitegevust, töötades selleks välja ja komplekteerides erinevate kliendigruppide vajadustele vastavaid tooteid ja teenuseid, mida harukontorid müüvad.

Osa Rootsi jaepangandusest hõlmab ka FöreningsSparbankeni privaatpangandusüksust Luksemburgis, mis teenindab peamiselt välismaal elavaid rootslasi, ja Norra turul tegutsevat krediitkaartide väljastajat Entercard, mille tegevus on integreeritud pangakaartide alase tegevusega Rootsis.

Swedbank Markets

Swedbank Markets on FöreningsSparbankeni investeerimispank, mis teeb harukontorite ja oma klientide (milleks on peamiselt finantsasutused) nimel tehinguid aktsiate, püstituluinstrumentide ja valuutaga ning tegeleb ettevõtjate, projekti-, ekspordi ja omandamise finantseerimisega. Swedbank Markets tegutseb ka osaliselt omatava Norra investeerimispanga First Securities, Oslos, Londonis ja New Yorgis asuvate rahvusvaheliste harukontorite ning Shanghais asuva esinduse kaudu.

Varahaldus ja kindlustus

Varahaldus ja kindlustus hõlmab Roburi kontserni ja selle tegevust fondihalduse, institutsionaalse ja volitusel põhineva varahalduse, kindlustuse ja eraisikute pensionihoiuste alal.

Ühised teenused ja üldpersonal

Ühiste teenuste ja üldpersonal valdkond hõlmab nii kontserni juhtimist kui ka tugiteenuste, sh IT-teenuste pakkumist kontserni Rootsi osa ning iseseisvate hoiupankade ja osaliselt omatavate pankade tarbeks.

Rahvusvaheline pangandus

Rahvusvahelise panganduse valdkond hõlmab tütarettevõtjat Hansapanka Balti riikides, mis on tegev Eestis, Lätis, Leedus ja Venemaal. FöreningsSparbankenile kuulub ka 19,9% Aktia Spabank (Soome) aktsiatest ja 19,5% Sparbank 1 Gruppen (Norra) aktsiatest. Jaapanis on FöreningsSparbankenil esindus Tokyos.

KOOSTÖÖ HOIUPANKADEGA

Koostöö iseseisvate hoiupankade ja hoiupanga taustaga osaliselt omatavate pankadega moodustab olulise osa FöreningsSparbankeni tegevusest Rootsis. Sellel koostööl on pikk ajalugu ning ajapikku on see haaranud olulise osa koostöös osalevate pankade äritegevusest. Koostööd tegevad pangad turustavad ja levitavad kontserni tooteid ja teenuseid oma kohalike harukontorite võrgu kaudu.

Koostöö toimub 74 (pärast mõningate käimasolevate ühinemiste lõpuleviimist) iseseisva hoiupangaga ja 7 FöreningsSparbankeni osalises omandis oleva hoiupangaga.

Iga hoiupank ja hoiupanga taustaga osaliselt omatav pank tegutseb piiritletud geograafilises regioonis, mis loob olulist oskusteavet vastava piirkonna ja sealse äri sektori kohta. See koostöö tugevdab oluliselt FöreningsSparbankeni kontserni võimet müüa tooteid ja teenuseid. Klientide jaoks avaldub see ainulaadses kohalikus esindatuses üle terve Rootsi.

AKTSIAD JA AKTSIONÄRID

11. veebruari 2005. a seisuga oli FöreningsSparbankeni aktsiakapitali suuruseks 10 556 176 860 Rootsi krooni ja 20,00 Rootsi kroonise nimiväärtusega aktsiate koguarv oli 527 808 843.

FöreningsSparbankeni aktsiad on noteeritud Stockholmi Börsil. Vastavalt Stockholmi Börsi aktsiahinna andmetele oli 10. veebruari 2005. a seisuga FöreningsSparbankeni turukapitalisatsioon ligikaudu 87 miljardit Rootsi krooni.

Rootsi väärtpaberiregistrikeskuse VPC AB andmete kohaselt oli FöreningsSparbankeni omanike struktuur 31. detsembri 2004. a seisuga järgmine:

Osaluse suurus	Aktsiate arv	Aktsionäride arv
1 – 100	6 417 973	243 038
101 – 500	27 837 894	121 075
501 – 1 000	10 819 725	15 527
1 001 – 2 000	6 143 312	4317
2 001 – 5 000	5 049 437	1625
5 001 – 10 000	3 179 113	437
10 001 – 100 000	17 281 351	533
100 001 – 500 000	42 099 054	182
500 001 –	408 980 984	145
Kokku	527 808 843	386 879

Vastavalt FöreningsSparbankeni ja SIS Ownership Data Corp'i andmetele olid FöreningsSparbankeni peamised aktsionärid ja nende osalused 31. detsembri 2004. a seisuga järgmised:

Aktsionär	Aktsiate arv	Protsent ¹⁾
Hoiupankade sihtasutused	107 054 351	20,9
Iseseisvad hoiupangad	41 409 167	8,1
Alecta	24 685 786	4,8
Roburi fondid	19 050 528	3,7
AMF Pension	16 500 000	3,2
Põllumajandusühistu	15 119 168	2,9
SHB/SPP fondid	12 574 906	2,5
AFA Försäkringar	12 370 966	2,4
FSB kasumiosalusfondid	9 623 035	1,9
Teine riiklik pensionifond – AP2	8 130 353	1,6
Muu	261 290 583	48,0
Kokku ²⁾	527 808 843	100,00

¹⁾ FöreningsSparbanken omas 31. detsembri 2004. a seisuga 14 937 531 omaaktsiat.

²⁾ Rootsi aktsionäridele kuulus 83,3% kõigist FöreningsSparbankeni aktsiatest.

JUHATUS JA TEGEVJUHTKOND

11. veebruari 2005. a seisuga olid FöreningsSparbankeni juhatuse liikmed ja juhatuse sekretär:

Nimi	Sünniaasta	Ametikoht
Carl Eric Stålberg	1951	Juhatusesimees
Bo Forslund	1939	Juhatusesimene aseesimees
Ulrika Francke	1956	Juhatusesimees
Thomas Johansson	1954	Juhatuseliige

Göran Johnsson	1945	Juhatuse liige
Birgitta Klasén	1949	Juhatuse liige
Marianne Qvick Stolz	1949	Juhatuse liige
Lennart Sundén	1952	Juhatuse liige
Gith Bengtsson	1962	Juhatuse liige, töötajate esindaja
Monica Hellström	1948	Juhatuse liige, töötajate esindaja
Per Ekström	1947	Juhatuse asendusliige, töötajate esindaja
Anna-Karin Holst	1955	Juhatuse asendusliige, töötajate esindaja
Cecilia Hernqvist	1960	Juhatuse sekretär

11. veebruari 2005. a seisuga kuulusid FöreningsSparbankeni tegevjuhtkonda:

Nimi	Sünniaasta	Ametikoht
Jan Lidén	1949	President ja CEO
Anders Ek	1948	Tegevasepresident ja rahvusvahelise panganduse üksuse juhataja
Catrin Fransson	1962	Tegevasepresident ja Põhjapiirkonna juhataja
Lennart Haglund	1947	Tegevasepresident ja Öresundi piirkonna juhataja
Kjell Hedman	1951	Tegevasepresident ning kliendipakkumiste ja toodete üksuse juhataja
Britt Henriksson	1949	Tegevasepresident ja kagupiirkonnaja juhataja
Mikael Inglander	1963	Tegevasepresident ja Stockholmi piirkonna juhataja
Lars-Erik Kvist	1945	Tegevasepresident, krediididirektor ja üldpersonali üksuse eest vastutav isik
Bengt-Erik Lindgren	1950	Tegevasepresident ja keskpiirkonna juhataja
Ingrid Persson	1948	Iseseisvate hoiupankade ja osaliselt omatavate pankade eest vastutav tegevasepresident
Peter Rydell	1948	Tegevasepresident ja länepiirkonna juhataja
Göran Theodorsson	1948	Tegevasepresident ja personaliosakonna juhataja
Annika Wijkström	1951	Tegevasepresident ja Swedbank Markets'i juhataja.
Koopteeritud liikmed		
Jan Alexandersson	1951	Telefoni- ja Internetipanganduse juhataja
Christer Cragnell	1954	Pressiosakonna juhataja
Henrik Kolga	1953	Kommunikatsiooniosakonna juhataja
Fredrik Runnquist	1947	Ühiste teenuste üksuse juhataja
Töötajate esindaja:		
Gith Bengtsson	1962	Töötajate esindaja tegevjuhtkonnas

AASTAARUANDED

FöreningsSparbankeni 2001. aasta, 2002. aasta ja 2003. aasta aastaaruanded ning 2004. aasta esialgne aastalõpuaruanne on lisatud käesolevale dokumendile. Käesoleva dokumendi eesti- ja ingliskeelsele versioonile lisatud aastaaruanded ja esialgne aastalõpuaruanne on tõlked.

Järgnevalt on esitatud FöreningsSparbankeni majandustulemuste viie aasta kokkuvõte. Näitajad pärinevad FöreningsSparbankeni 2003. aasta aastaaruandest ja 2004. aasta esialgsest aastalõpuaruandest.

2004. aasta esialgne aastalõpuaruanne on auditeerimata.

Peamised tegevusnäitajad, kontsern	2004	2003	2002	2001	2000
Kasum					
Ärikasum, mln SEK	11 912	9564	6848	8039	9366
Investeeringumarginaal, %	1,54	1,59	1,58	1,54	1,51
Intressimarginaal, %	1,44	1,47	1,43	1,38	1,35
Kulu-tulu suhe enne laenukahjumeid	0,54	0,57	0,63	0,60	0,57
Omakapitali tootlus, %	20,5	15,9	11,0	14,7	19,7
Kogukapitali tootlus, %	1,13	0,94	0,69	0,82	1,04
Tulu aktsia kohta, SEK	16,42	12,02	7,87	9,86	12,10
Tulu aktsia kohta pärast lahjendamist, SEK ¹⁾	16,42	12,01	7,86	9,85	12,08
Kapitali adekvaatsus					
Kapitali adekvaatsuse näitaja, %	11,6	10,8	10,8	11,3	10,8
Omavahendid, mln SEK	60 740	63 695	61 208	61 743	54 999
Esmaste omavahendite suhtarv, %	8,2	7,2	7,1	7,1	6,9
Krediidi kvaliteet					
Laenukahjumi suhtarv, neto, %	0,07	0,14	0,23	0,21	0,19
Ebatõenäoliselt laekuvate nõuete osakaal, %	0,18	0,28	0,27	0,32	0,22
Individuaalselt hinnatud ebatõenäoliselt laekuvate nõuete provisjoni suhtarv, %	40	40	40	41	48
Ebatõenäoliselt laekuvate nõuete provisjonide kogusuhtarv, %	150	131	134	103	105
Bilansikirjed					
Kõik laenud, mln SEK	834 740	826 395	802 059	793 816	759 933
Hüpoteeklaenud, mln SEK	428 628	398 752	367 645	340 997	321 332
Hoiused ja laenud klientidelt, mln SEK	285 540	283 616	263 419	247 190	247 438
Omakapital, mln SEK	43 624	41 919	38 602	37 483	34 954
Varad kokku, mln SEK	1 020 459	1 002 334	957 503	959 632	929 439

¹⁾ 2005. aastal võib lisanduda maksimaalselt 8 008 100 aktsiat, kui töötajad kasutavad neile kuuluvaid aktsiate märkimisõigusi täies ulatuses.

Muud andmed	2004	2003	2002	2001	2000
Erakliente, mln	8,4	8,3	7,8	7,0	5,3
Ärikliente, tuh	400	400	400	370	320
Internetipanga kliente, tuh ¹⁾	3167	2747	2152	1509	1028
Telefonipanga kliente, tuh ¹⁾	2753	2652	2565	2219	2061
Töötajad	15 156	15 366	15 468	16 068	13 002
Harukontoreid ¹⁾	1064	1105	1169	1284	1088
Pangaautomaate ¹⁾	2105	2097	2029	1932	1636

¹⁾ Sealhulgas iseseisvad hoiupangad ja ühises omandis olevad pangad.

Põhitegevuse kasumiaruanne	2004	2003	2002	2001	2000
<i>mln SEK</i>					
Intressitulud	42 515	47 755	52 013	55 535	52 560
Intressikulud	-26 242	-31 554	-36 464	-40 519	-38 971
Puhas intressitulu	16 273	16 201	15 549	15 016	13 589
Saadud dividendid	90	105	90	148	247
Saadud teenustasud	8919	7661	7558	7742	8377
Makstud teenustasud	-2261	-1922	-1794	-1670	-1593
Puhas teenustasutulu	6658	5739	5764	6072	6784
Puhas finantstulu	1047	801	441	1110	1694
Muud äritulud	2406	1607	1157	1063	1689
TULUD KOKKU	26 474	24 453	23 001	23 409	24 003
Üldhalduskulud					
Tööjõukulud	7694	-6978	-7005	-6614	-6448
Muu	-5537	-5585	-5279	-5873	-6000
Materiaalse ja immateriaalse põhivara kulum/amortisatsioon ja mahakandmine	-1137	-1278	-1414	-1407	-1271
KULUD KOKKU	-14 368	-13 841	-13 698	-13 894	-13 719
KASUM ENNE LAENUKAHJUMEID	12 106	10 612	9303	9515	10 284
Neto laenukahjumid ja ülevõetud vara väärtuse muutus	-495	-987	-1603	-1337	-1115
Finantspõhivara väärtuse langus			-264	-10	
Finantspõhivara mahakandmise tühistamine		55			
Sidusettevõtete kasumi/kahjumi osa	301	-116	-588	-129	197
ÄRIKASUM	11 912	9564	6848	8039	9366
Eraldised		-19	-76	-87	-5
Maksud	-2564	-2567	-1983	-2123	-2476
Vähemusosalus	-756	-635	-637	-625	-501
MAJANDUSAASTA KASUM	8592	6343	4152	5204	6384

Bilansiaruanne	2004	2003	2002	2001	2000
<i>mln SEK</i>					
Laenu krediidiasutustele	108 039	76 643	98 662	131 580	130 196
Laenu klientidele	726 701	749 752	703 397	662 236	629 737
Intressi kandvad väärtpaberid					
Riigivekslid ja muud keskpankade kaudu refinantseeritavad vekslid	15 858	14 136	15 885	22 922	29 145
Võlakirjad ja muud intressi kandvad väärtpaberid	63 149	63 038	48 999	41 824	30 151
Aksiad ja muud osalused	6898	5413	6561	7699	11 330
Kindlustegevusega seotud varad	43 366	38 199	32 242	42 614	45 505
Muud varad	56 448	55 153	51 757	50 757	53 375
VARAD KOKKU	1 020 459	1 002 334	957 503	959 632	929 439
Kohustused krediidiasutustele	101 924	95 441	102 814	122 599	126 478
Hoiused ja laenu klientidelt	285 540	283 616	263 419	247 190	247 438
Emiteeritavad võlakirjad	433 830	442 103	420 254	420 362	379 620
Kindlustegevusega seotud kohustused	43 280	38 082	32 243	43 198	45 389
Muud kohustused	85 831	74 347	72 516	57 196	66 201
Allutatud kohustused	26 430	26 826	27 655	31 604	29 359
Omakapital	43 624	41 919	38 602	37 483	34 954
KOHUSTUSED, PROVISJONID JA OMAKAPITAL KOKKU	1 020 459	1 002 334	957 503	959 632	929 439

INFORMATSIOON HANSAPANGA KOHTA

ÜLDINFORMATSIOON

Hansapank on Eesti seaduste kohaselt asutatud äriühing. Hansapanga põhikirja kohaselt seisuga 11. veebruar 2005. a on Hansapanga põhitegevusaladeks seaduses sätestatud pangatehingud.

Hansapank on universaalpank, mis koos oma tütarettevõtjatega pakub laias valikus teenuseid alates jaepangandusest ja ettevõtjate rahastamisest kuni elukindlustuse, liisingu ja investeerimispanganduseni.

Hansapanga grupp tegutseb hetkel kõigis kolmes Balti riigis ja tema turuosa kogu regioonis on umbes üks kolmandik. 2004. aasta juuni seisuga oli Hansapangal Balti regioonis suurim turuosa nii hoiuste kui ka laenude osas. Teatud nišisegmente teenindatakse ka Venemaal.

AJALOOLINE TAUST

Hansapank alustas oma tegevust 1991. aasta juulis AS Tartu Kommertspank filiaalina. Ametlikult alustas Hansapank iseseisvat tegevust 1992. aasta 10. jaanuaril. 1993 aastal asutati esimene tütarettevõtja AS Hansa Liising.

Oluliseks pöördepunktiks Hansapanga ajaloos oli 1995. aasta, kui Hansapanga aktsiaid hakati noteerima Helsingi väärtpaberibörsi maaklerinimekirjas. Samal aastal alustas Hansapank tegevust ka naaberriik Lätis.

1996. aastal siseneti suurima Balti riigi Leedu turule. Samal aastal hakati Hansapanga aktsiatega kauplema Frankfurti börsivälisel turul. Hansapanga kontsern arendati välja 1996. aasta lõpus, kui moodustati müügiüksused Hansapank Eesti, Hansabank Latvia ja Hansa Liising. Finantsturgude divisjoni baasil loodi Balti riikide finantsturge kattev üksus Hansabank Markets.

1998. aasta aprillis ühines Hansapank Eesti Hoiupangaga ja uue panga juriidiliseks nimeks sai AS Hansapank. FöreningsSparbankenil oli Hoiupangas osalus ning kahe panga ühinemise tulemusena omandas FöreningsSparbanken osaluse ka Hansapangas. Pärast ühinemist hakkas FöreningsSparbanken oma osalust Hansapangas järk-järgult suurendama, omades 2002. aastaks 59,71 protsenti Hansapanga aktsiatest. 1998. septembris kirjutati alla Hansapank Latvia ja Eesti Hoiupangale Lätis kuulunud Zemes Banka ühinemislepingule.

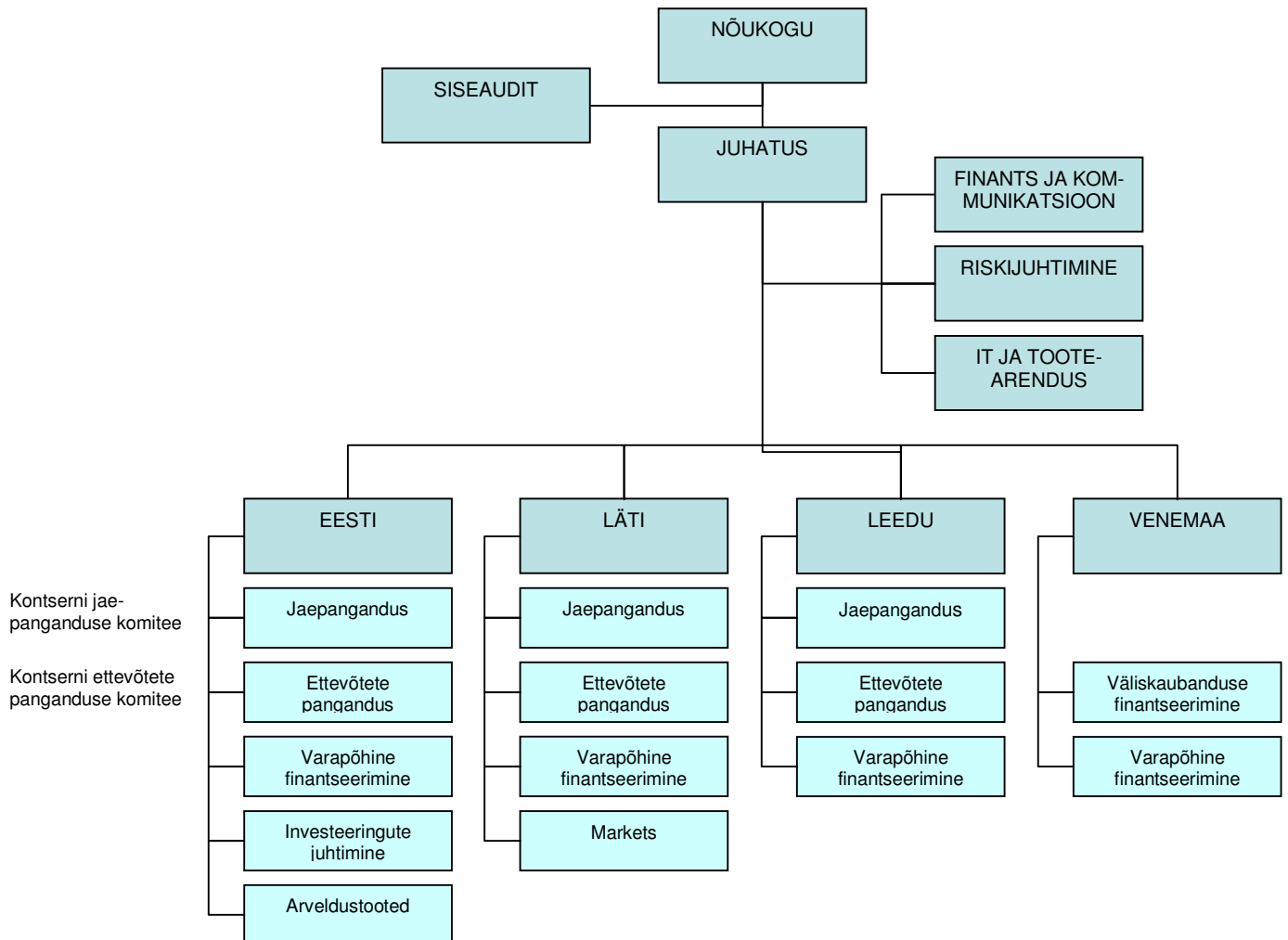
2000. aasta juunis viis Hansapank Latvia lõpule oma ühinemisprotsessi tugeva kohaliku panga Ventspils UBBga, tugevdades seeläbi veelgi oma positsiooni Läti turul. See tehing suurendas klientide arvu 38 protsenti ja hoiuste arvu 34 protsenti.

2001. aastal sõlmiti Hansapanga ja Leedu Riigivarafondi vahel leping Leedu Hoiupanga (LTB) 90,7% aktsiate ostmiseks. Hansapank maksis LTB aktsiate eest 150 miljonit litti (42 miljonit eurot). Hansapanga poolt omandamise hetkel oli LTB konkurentsilt Leedu suurim jaepank üle 1,5 miljoni erakliendi ja 3000 töötajaga ning suuruselt teine pank hoiuste ja laenude mahult.

2002. aasta novembris allkirjastasid Hansa Capital ning Euroopa Rekonstruktsiooni- ja Arengupank Hansa Leasing Russia asutamislepingu. Hansa Leasing Russia keskendub oma tegevuses peamiselt Balti riike läbiva Venemaaga seotud transiidisektori olulisemate logistiliste osade – sadamate ja raudteede – finantseerimisele.

2003. aasta oktoobris allkirjastas Hansapanga kontsern ostu-müügilepingu Leedu elukindlustusseltsi UAB Lietuvos Draudimo Gyvybes Draudimas (LDGD) 100% aktsiate ostmiseks.

ORGANISATSIOON JA TEGEVUSVALDKONNAD



Hansapanga kontserni tegevus jaguneb neljaks äriüksuseks: Eesti, Läti, Leedu ja Venemaa. Igas riigis on oma juht, kes vastutab tegevuse eest oma territooriumil. Infotehnoloogia ja tootearenduse ning riski- ja finantsjuhtimisega tegeletakse tsentraalselt kontserni tasandil.

Eesti

31. detsembri 2003. a seisuga oli Hansapanga kontsern Eestis turuliider nii jae- ja korporatiivpanganduse kui ka varahalduse osas.

2004. aasta septembri seisuga oli Hansapanga kontsernil Eestis 820 000 aktiivset klienti, kelle käsutuses oli 95 harukontorit ja 514 pangautomaati. Töötajate arv oli 2281 (38 protsenti töötajate koguarvust).

Läti

31. detsembri 2003. a seisuga oli Hanspanga kontsern Lätis turuliider nii jaepanganduse kui ka varahalduse osas ning korporatiivpanganduse turuosa oli suuruselt teine.

2004. aasta septembri seisuga oli Hansapanga kontsernil Lätis 385 000 aktiivset klienti, kelle käsutuses oli 66 harukontorit ja 213 pangaautomaati. Töötajate arv oli 1441 (24 protsenti töötajate koguarvust).

Leedu

31. detsembri 2003. a seisuga oli Hanspanga kontsern Leedus turuliider nii jaepanganduse kui ka varahalduse osas ning korporatiivpanganduse turuosa oli suuruselt teine.

2004. aasta septembri seisuga oli Hansapanga grupil Leedus 1 250 000 aktiivset klienti, kelle käsutuses oli 120 harukontorit ja 299 pangaautomaati. Töötajate arv oli 2271 (38 protsenti töötajate koguarvust).

Venemaa

Hansapanga kontserni tegevus Venemaal, millega alustati 2002. aastal, hõlmab liisingut ja kaubanduse finantseerimist. 2004. aastal laiendati tegevust, kui Hansapank allkirjastas Moskvas asuva Kvest panga ostu-müügilepingu ning, osana Hansapanga strateegiast laiendada Venemaal liisingu- ja pangandustegevust, asutas Kaliningradis tütarettevõtja OOO Hansa Leasing. Hansapanga grupi tegevus Venemaal keskendub Moskva, St. Peterburgi ja Kaliningradi piirkondadele, teenindades Balti riikide, Skandinaaviamaade ja Venemaa ärikliente.

JUHATUS JA NÕUKOGU

11. veebruari 2005. a seisuga kuulusid Hansapanga nõukogusse:

<i>Nimi</i>	<i>Sünniaasta</i>	<i>Ametikoht</i>
<i>Anders Ek</i> ^{1) 2)}	1948	<i>Nõukogu esimees</i>
<i>Gunnar Okk</i>	1960	<i>Nõukogu aseesimees</i>
<i>Lennart Lundberg</i> ^{1) 2)}	1947	<i>Nõukogu liige</i>
<i>Tiina Mõis</i>	1957	<i>Nõukogu liige</i>
<i>Endel Siff</i>	1957	<i>Nõukogu liige</i>
<i>Staffan Crona</i>	1940	<i>Nõukogu liige</i>
<i>Robert Charpentier</i> ^{1) 2)}	1965	<i>Nõukogu liige</i>
<i>Anders Sahlén</i> ²⁾	1943	<i>Nõukogu liige</i> ³⁾

¹⁾ FöreningsSparbankeni töötajad.

²⁾ Valitud nõukogusse FöreningsSparbankeni ettepanekul.

³⁾ Anders Sahlén otsustas 29. juunil 2004. a nõukogust tagasi astuda.

11. veebruari 2005. a seisuga kuulusid Hansapanga juhatusse:

<i>Nimi</i>	<i>Sünniaasta</i>	<i>Ametikoht</i>
<i>Indrek Neivelt</i>	1967	<i>Juhatusesimees</i>
<i>Erkki Raasuke</i>	1971	<i>Juhatusesimees</i>
<i>Aivo Adamson</i>	1965	<i>Juhatuseliige</i>

<i>Druvis Murmanis</i>	1971	<i>Juhatuses liige</i>
<i>Giedrius Dusevicius</i>	1970	<i>Juhatuses liige</i>
<i>Ingrida Bluma</i>	1961	<i>Juhatuses liige</i>
<i>Kristina Siimar</i>	1971	<i>Juhatuses liige</i>
<i>Olli Heinonen</i>	1950	<i>Juhatuses liige</i>
<i>Priit Põldoja</i>	1969	<i>Juhatuses liige</i>
<i>Ugis Zemturis</i>	1973	<i>Juhatuses liige</i>

AASTAARUANDED

Hansapanga 2001. aasta, 2002. aasta ja 2003. aasta aastaaruanded ning 2004. aasta konsolideeritud majandustulemused on kättesaadavad punktis *Tutvumiseks kättesaadavad dokumendid* nimetatud asukohtades ning samuti Hansapanga veebilehel (www.hansagroup.com).

Järgnevalt on esitatud finantsinformatsioon Hansapanga grupi kohta, mis pärineb 2003. aasta aastaaruandest ning 2004. aasta konsolideeritud majandustulemustest.

2004. aasta konsolideeritud majandustulemused on auditeerimata.

Peamiste finantsandmete kokkuvõte	2004	2003	2002	2001	2000
<i>mln EUR, välja arvatud näitajad aktsia kohta ja suhtarvud; 31. detsembri seisuga või aasta kohta, mis lõppes 31. detsembril</i>					
Aasta kohta					
Puhas intressitulu	240,8	207,9	201,2	170,1	126,2
Puhas teenustasutulu	120,8	102,2	86,0	69,6	56,2
Kogutulud	420,8	360,2	330,7	288,7	226,7
Tegevuskulud	200,8	184,0	200,1	172,4	121,5
Tegevuskasum enne provisjone	220,0	176,2	130,6	116,3	105,2
Neto laenukahjumid	21,0	29,4	3,1	5,0	23,3
Puhaskasum /(-kahjum)	182,8	130,9	119,8	108,2	76,7
Aastalõpu seis					
Aktivad	8219,3	6408,6	5239,7	4602,8	2914,0
Laenud	5924,0	4395,5	3356,3	2572,0	1761,5
Hoiused	4972,0	4076,7	3573,1	3263,6	1867,9
Netolaenu osakaal aktivates	–	67,6%	63,1%	54,7%	59,0%
Laenu ja hoiuste suhe	–	107,8%	93,9%	78,8%	94,3%
Omakapital	815,0	670,7	577,1	480,6	368,0
% aktivest	–	10,5%	11,0%	10,4%	12,6%
Aktsiakapital, sh aazio	233,0	231,7	231,2	226,9	226,5
Kapitali suhtarvud					
Tier I kapitali adekvaatus	11,8%	12,3%	13,7%	13,8%	16,0%

Kapitali adekvaatus	11,8%	13.1%	14.8%	15.2%	17.0%
Tulukuse näitajad					
Omakapitali tootlus	24,7%	21,15%	22,65%	25,26%	22,40%
Aktivite tootlus	2,5%	2,30%	2,46%	2,85%	2,98%
Kulu-tulu suhe ¹⁾	45,8%	49,33%	56,32%	53,83%	47,79%
Kulude ja keskmiste varade suhe ¹⁾	–	3,12%	3,83%	4,09%	4,21%
Intressiteenivate aktivite tootlus	–	5,78%	6,85%	8,28%	9,50%
Intressikandvate passivate kulu	–	1,95%	2,36%	3,53%	3,88%
<i>Spread</i>	–	3,83%	4,49%	4,75%	5,62%
Puhas intressimarginaal	3,33%	3,65%	4,14%	4,47%	4,91%
Töötajate arv (keskmine, täiskohaekvivalent)	–	5789	5966	5343	3215
Klientide arv	–	4 121 000	3 550 000	2 900 000	1 200 000
sh Internetipanga klientide arv	1 343 000	1 103 000	747 000	401 000	212 000
Kontorite arv	283	280	306	375	165
Elektrooniliste teeninduspunktide arv (ATM, SST)	–	1017	971	875	624
Aksia näitajad					
Aksiate arv	–	79 342 109	79 342 109	78 857 109	78 764 434
Aksia substantsväärtus 31. detsembril	–	8,47	7,31	6,09	4,67
Turuhind 31. detsembril	–	21,38	15,89	10,28	8,88
Tulu aksia kohta	–	1,65	1,52	1,38	0,99
Väljamakstud dividende aksia kohta	–	0,45	0,38	0,26	0,06
Dividendide tootlus	–	2,09%	2,41%	2,49%	0,72%
Väljamakstud dividendid/puhaskasum	–	27,03%	25,28%	18,51%	6,48%

¹⁾ Ilma firmaväärtuse amortisatsioonita.

MUU TEAVE

INFOALLIKAD

Prospekti koostamisel on kasutatud järgmisi põhiallikaid:

1. Hansapanga põhikiri
2. Äriregistri väljavõte Hansapanga kohta (seisuga 11. veebruar 2005)
3. FöreningsSparbankeni ja Hansapanga aastaaruanded ja vahearanded
4. FöreningsSparbankeni veebileht, www.fsb.se
5. Hansapanga veebileht, www.hansagroup.com
6. Eesti Väärtpaberite Kesksregistri veebileht, www.e-register.ee
7. Tallinna Börsi veebileht, www.ee.omxgroup.com

TUTVUMISEKS KÄTTESAADAVAD DOKUMENDID

Järgmised dokumendid on Pakkumise Tähtaja jooksul Aktsionäridele tutvumiseks kättesaadavad AS Hansapank kontoris Liivalaia 8, Tallinn, alates kella 9:00st kuni 17:00ni Eesti aja järgi kõigil tööpäevadel (v.a riigipühad):

1. Prospekt (koos lisadega)
2. Hansapanga 2001. aasta, 2002. aasta ja 2003. aasta aastaaruanded
3. Hansapanga 2004. aasta konsolideeritud majandustulemused

LISAD

1. FöreningsSparbankeni poolt kontrollitavate äriühingute nimekiri
2. FöreningsSparbankeni 2004. aasta esialgne aastalõpuaruanne
3. FöreningsSparbankeni 2001. aasta, 2002. aasta ja 2003. aasta aastaaruanded

LISAD

LISA 1. FÖRENINGSSPARBANKENI POOLT KONTROLLITAVATE ÄRIÜHINGUTE NIMEKIRI

Äriühingu nimi	Registri-number	Riik/linn
FöreningsSparbanken AB	502017-7753	Rootsi/Stockholm
AB Spintab	556003-3283	Rootsi/Stockholm
FöreningsSparbanken Jordbrukskredit AB	556061-5592	Rootsi/Stockholm
FöreningsSparbanken Finans AB	556131-3395	Rootsi/Stockholm
ML Rental AB	556047-9700	Rootsi/Stockholm
AutoPlan AB (passiivne)	556193-0370	Rootsi/Stockholm
Gota ProjektFinans AB (passiivne)	556117-1074	Rootsi/Stockholm
Robur AB	556110-3895	Rootsi/Stockholm
Robur Försäkring AB	516401-8292	Rootsi/Stockholm
Robur Administration AB (passiivne)	556217-8797	Rootsi/Stockholm
Roburs Första Fondadministration AB (passiivne)	556242-5628	Rootsi/Stockholm
Roburs Andra Fondadministration AB (passiivne)	556242-5636	Rootsi/Stockholm
Roburs Tredje Fondadministration AB (passiivne)	556290-1966	Rootsi/Stockholm
Roburs Fjärde Fondadministration AB (passiivne)	556349-5869	Rootsi/Stockholm
Roburs Femte Fondadministration AB (passiivne)	556315-6198	Rootsi/Stockholm
Robur Fondadministration AB (passiivne)	556242-0066	Rootsi/Stockholm
Robur Fonder AB	556198-0128	Rootsi/Stockholm
Svensk Fondförvaltning Luxembourg S.A. (99,8%)	B40.364	Luxembourg
Robur International Asset Management AB (passiivne)	556382-2013	Rootsi/Stockholm
Svenska Kyrkans Fond AB (60%)	556095-3878	Rootsi/Stockholm
Föreningsbanken Kapitalförvaltning AB (passiivne)	556244-4132	Rootsi/Stockholm
Robur Kapitalförvaltning AB	556550-4783	Rootsi/Stockholm
Swedbank (Luxembourg) S.A.	302018-5066	Luxembourg
FöreningsSparbanken Administration AB	556284-5387	Rootsi/Stockholm
FöreningsSparbanken Datainvest AB	556278-9684	Rootsi/Stockholm
CREO Sommarlandsparkering AB	556208-7147	Rootsi/Stockholm
Mandamus i Borås AB	556183-2378	Rootsi/Stockholm
CREO Fastigheter AB	556092-0026	Rootsi/Stockholm
Mandamus Vikaren AB	556344-8728	Rootsi/Stockholm
Hassela Sport- och Konferens AB	556483-0866	Rootsi/Stockholm
Trywest AB	556379-7702	Rootsi/Stockholm
Åre Björnen Service AB	556209-6007	Rootsi/Stockholm
Creo Romberga AB	556049-9229	Rootsi/Stockholm
CREO Åshammars Fastighets AB	556256-0879	Rootsi/Stockholm
Köpings Fastighets AB	556189-1739	Rootsi/Stockholm
Kårbergets Kaffevatten AB	556087-3902	Rootsi/Stockholm
Guefar AB	556401-4743	Rootsi/Stockholm
Mandamus i Småland AB	556238-8271	Rootsi/Stockholm
Mandamus i Lund AB	556339-6521	Rootsi/Stockholm
Citystaden Förvaltning AB	556331-2395	Rootsi/Stockholm
Sparfrämjandet AB	556041-9995	Rootsi/Stockholm
TD Europe AB	556578-3106	Rootsi/Stockholm
FöreningsSparbanken Fastighetsbyrå AB	556090-2115	Rootsi/Stockholm
Fjällmäklaren AB	556236-1005	Rootsi/Sälen
Sparia Försäkrings AB	516401-8631	Rootsi/Stockholm
SPS Reinsurance S.A.	B47.398	Luxembourg
Nordic Service Centre Ltd (passiivne)	-	Suurbritannia/-
FöreningsSparbanken Företagskredit AB	556204-2340	Rootsi/Stockholm
Net Trade Swedbank AB (passiivne)	556431-1016	Rootsi/Stockholm

Mandab AB	556318-3119	Rootsi/Stockholm
Mandamus Mark AB (passiivne)	556188-0195	Rootsi/Stockholm
Mandamus Holding AB (passiivne)	556497-6180	Rootsi/Stockholm
Indata Stansservice Roo & Co AB (passiivne)	556140-9862	Rootsi/Stockholm
Mandab Holding AB	556673-0585	Rootsi/Stockholm
Mandab Sverige AB	556673-0593	Rootsi/Stockholm
Sverigefastigheter i Mellersta Sverige Förmedlings AB (passiivne)	556184-2120	Rootsi/Stockholm
Kundinkasso AB K.I.A.B	556209-5363	Rootsi/Göteborg
FöreningsSparbanken Öland AB (60%)	516401-0034	Rootsi/Borgholm
FöreningsSparbanken Juristbyrå AB	556576-8891	Rootsi/Stockholm
Allround AB (67%)	556087-2516	Rootsi/Stockholm
Enter Card AS	980 844 854	Norra/Oslo
AS Hansapank (59,71%)	10060701	Eesti/Tallinn
A/S Hansabanka	40003074764	Läti/Riia
SIA Hansa Līzings	40003240524	Läti/Riia
SIA Baltijas Autolīzings	40003359984	Läti/Riia
SIA Hansa Apdrošināšanas brokeris	40003397986	Läti/Riia
SIA Hansabankas Centrālā Ēka	40003552687	Läti/Riia
A/S Hansa atklātais pensiju fonds	40003606528	Läti/Riia
A/S ieguldījumu pārvaldes sabiedrība "Hansa Fondi"	40003337582	Läti/Riia
AS Hansa Investeerimisfondid	10194399	Eesti/Tallinn
AB Bankas Hansabankas (99,85%)	112029651	Leedu/Vilnius
UAB Baltijos Autolizingas	111612099	Leedu/Vilnius
UADB Bankas draudimo brokeris	124495055	Leedu/Vilnius
UAB Hanza Lizingas	111568069	Leedu/Vilnius
UAB LTB Lizingas (likvideerimisel)	2396409	Leedu/Vilnius
UAB Hansa gyvybes draudimas	110065392	Leedu/Vilnius
UAB Hansa Investiciju valdymas	2481537	Leedu/Vilnius
AS Hansa Elukindlustus	10142356	Eesti/Tallinn
UAB Hansabank Markets (likvideerimisel)	1160805	Leedu/Vilnius
OÜ Hansa Maja	10230988	Eesti/Tallinn
OÜ Crebit	10425396	Eesti/Tallinn
AS Hansa Capital	10042519	Eesti/Tallinn
AS Hansa Liising Eesti	10434248	Eesti/Tallinn
AS Hansa Leasing Russia (75%)	10330909	Eesti/Tallinn
OÜ X-Marketing	10528860	Eesti/Tallinn
BALTI AUTOLIISINGU AS	10197893	Eesti/Tallinn
AS EESTI LIISINGUKEKSUS (66,6%)	10325921	Eesti/Tallinn
Balti Kindlustusmaakleri OÜ	10204399	Eesti/Tallinn
OÜ Evison Grupp	10506321	Eesti/Tallinn
EVISON KINDLUSTUSE OÜ	10808080	Eesti/Tallinn
UAB Evison Leasing	1175728	Leedu/Vilnius
DP Hansa Leasing Ukraine	25198641	Ukraina/Kiiev
OOO Hansa Leasing Rus	1047796412531	Venemaa/Moskva

LISA 2: FÖRENINGSSPARBANKENI 2004. AASTA ESIALGNE AASTALÕPU ARUANNE



FöreningsSparbanken (Swedbank)

2004. aasta esialgne aastalõpuaruanne

11. veebruar 2005

Jätakuvalt tugev kasumitrend

2004. aasta kokkuvõte:

-
- Ärikasum kasvas 25 protsendi võrra, moodustades 11 912 mln Rootsi krooni (9564).
- Aasta kasum kasvas 35 protsendi võrra, jõudes 8592 miljoni Rootsi kroonini (6343).
- Omakapitali tootlus kasvas 20,5 protsendini (15,9).
- Tulu aktsia kohta kasvas 37 protsendi võrra, moodustades 16,42 Rootsi krooni (12,02).
- Kogutulud kasvasid 8 protsendi võrra, moodustades 26 474 mln Rootsi krooni (24 453).
- FI-Holding'u müügiga kaasnes põhivara müügitulu summas 1290 mln Rootsi krooni.
- Kulud vähenesid 2 protsendi võrra, arvestamata kasumil põhinevaid tööjõukulusid ja personalimuutustega seonduvaid kulusid.
- Laenukahjumid vähenesid 50 protsendi võrra, moodustades 495 miljonit Rootsi krooni (987).
- Robur'i turuosa uute fondissemaksete osas kasvas 24 protsendini (20).
- Spintab kindlustas oma positsiooni Rootsi juhtiva hüpoteegipangana, omades 31-protsendilist turuosa (31).

Kavandatud dividendi on suurendatud 13 protsendi võrra tasemeni 6,50 Rootsi krooni (5,75).

2004. täisaasta konsolideeritud kasum

Kui ei ole märgitud teisiti, viidatakse võrdlusandmetega 2003. täisaasta näitajatele.

Ärikasum kasvas 25 protsendi võrra, moodustades 11 912 mln Rootsi krooni (9564). Arvestamata FI-Holding' u müügist tulenenud põhivara müügitulu summas 1290 mln Rootsi krooni ja 2003. aastal Erste Bank' i aktsiate müügist saadud tulu summas 489 mln Rootsi krooni, kasvas ärikasum 17 protsendi võrra. Tulud kasvasid 8 protsendi võrra, moodustades 26 474 mln Rootsi krooni (24 453), ja kulud kasvasid 4 protsendi võrra, moodustades 14 368 mln Rootsi krooni (13 841). Arvestamata kasumil põhinevaid tööjõukulusid ja personalimuutustega seonduvaid kulusid, vähenesid kulud 2 protsendi võrra. Laenukahjumid vähenesid 50 protsendi võrra, moodustades 495 miljonit Rootsi krooni (987). Omakapitali tootlus kasvas 20,5 protsendile (15,9) ja tulu aktsia kohta kasvas 16,42 Rootsi kroonini (12,02).

Septembris viidi lõpule FI-Holding' u müük Kaupthing Bank' ile. FI-Holding' u näitajad sisalduvad kasumiaruandes esimese kaheksa kuu osas. FI-Holding' u ärikasum oli 632 mln Rootsi krooni (2003. täisaastal 849 mln Rootsi krooni). Müügist tulenenud põhivara müügitulu moodustas 1290 mln Rootsi krooni ja see on kajastatud "muude tulude" all.

Tulud kasvasid 8 protsendi võrra

Tulud kasvasid 8 protsendi võrra, moodustades 26 474 miljonit Rootsi krooni (24 453). Arvestamata FI-Holding' u müügist tulenenud põhivara müügitulu summas 1290 mln Rootsi krooni ja Erste Bank' i aktsiate müügist saadud tulu summas 489 mln Rootsi krooni, kasvasid tulud 1220 mln Rootsi krooni ehk 5 protsendi võrra. Puhas intressitulu suurenes 72 mln Rootsi krooni võrra ja puhas teenustasutulu kasvas 16 protsendi ehk 919 mln Rootsi krooni võrra.

Puhas intressitulu

Puhas intressitulu kasvas tasemeni 16 273 mln Rootsi krooni (16 201). Rootsi jaepanganduse ärivaldkonnas kasvas puhas intressitulu 150 mln Rootsi krooni võrra, moodustades 12 438 mln Rootsi krooni (12 288). Puhast intressitulu mõjutas positiivselt laenude ja hoiuste mahtude jätkuv suurenemine. Samas avaldasid puhtale intressitulule jätkuvalt negatiivset mõju madalad intressimäärad, eeskätt madalamate hoiusemarginaalide näol. Swedbank Markets' i puhas intressitulu vähenes 36 mln Rootsi krooni võrra. Rahvusvahelise panganduse ärivaldkonnas vähenes puhas intressitulu 201 mln Rootsi krooni võrra, ent FI-Holding' ut arvestamata kasvas 284 mln Rootsi krooni võrra. Mahtude kasv Hansapangas suurendas puhast intressitulu, ehkki madalamad hoiuste ja laenude marginaalid avaldasid suurenemisele negatiivset mõju. Treasury' s ja tsentraalsetes üksustes kasvas puhas intressitulu 174 mln Rootsi krooni võrra.

Puhas teenustasutulu kasvas 16 protsenti

Puhas teenustasutulu kasvas 16 protsendi ehk 919 mln Rootsi krooni võrra, moodustades 6 658 mln Rootsi krooni (5 739). Deebet- ja krediitkaartide suurenenud kasutamine ning arvelduste mahtude kasv suurendasid maksetest tulenevaid teenustasusid 19 protsendi ehk 360 mln Rootsi krooni võrra tasemeni 2297 mln Rootsi krooni (1937). Varahaldusega seotud teenustasutulu kasvas 20 protsendi ehk 457 mln Rootsi krooni võrra, moodustades 2713 mln Rootsi krooni (2256). Kasv tulenes fondissemaksetest tulenevatest suurematest tuludest ja fondivarade väärtuse kasvust, mis omakorda oli tingitud aktsiate hindade kasvust. Aktsiaturu aktiveerumine tingis maakleritasude kasvu 34 protsendi võrra tasemeni 407 mln Rootsi krooni (303).

Puhas finantstulu

Puhas finantstulu kasvas 31 protsendi võrra tasemeni 1047 mln Rootsi krooni (801). Aktsiatega kauplemisest saadud tulu kasvas 212 mln Rootsi krooni võrra, samas kui intressikandvate väärtpaberite ja muude finantsinstrumentidega kauplemisest saadud tulu kasvas 92 mln Rootsi krooni võrra. Tulu valuutatehingutest vähenes 58 mln Rootsi krooni võrra.

Muud tulud

Muud tulud kasvasid 50 protsendi võrra, moodustades 2406 mln Rootsi krooni (1607). 2004. aastal teenitud tulused mõjutas FI-Holding' u müügist saadud põhivara müügitulu summas 1290 mln Rootsi krooni. Eelneval aastal saadi Erste Bank' i aktsiate müügist tulenevalt põhivara müügitulu summas 489 mln Rootsi krooni.

Kulud

Arvestamata kasumil põhinevaid tööjõukulusid summas 1022 mln Rootsi krooni (407) ja personalimuutustega seonduvaid kulusid summas 274 mln Rootsi krooni (66), vähenesid kulud 2 protsendi võrra. Kontserni kogukulud kasvasid siiski 4 protsendi ehk 527 mln Rootsi krooni võrra, moodustades 14 368 mln Rootsi krooni (13 841).

Tööjõukulud

Tööjõukulud kasvasid 7694 mln Rootsi kroonini (6978). Rootsis tegutsevates ärivaldkondades moodustasid tööjõukulud 6673 mln Rootsi krooni (6018). Arvestamata kasumil põhinevaid tööjõukulusid summas 823 mln Rootsi krooni (298) ja personalimuutustega seonduvaid kulusid summas 274 mln Rootsi krooni (66), vähenesid tööjõukulud 1 protsendi ehk 78 mln Rootsi krooni võrra. Kasumil põhinevates tööjõukuludes sisaldub eraldi töötajate kasumiosalufondi Kopparmyntet summas 567 mln Rootsi krooni (148). Rahvusvahelise panganduse ärivaldkonnas moodustasid tööjõukulud 1021 mln Rootsi krooni (960). Hansapangas kasvasid tööjõukulud 113 mln Rootsi krooni võrra, sellest 90 mln Rootsi krooni ulatuses kasumil põhinevate tööjõukuludega seoses. FI-Holding' u müügiga seoses vähenesid tööjõukulud 2003. aastaga võrreldes 54 mln Rootsi krooni võrra.

Täiskohaekvivalendina väljendatud töötajate arvu muutus kontsernis

	31. detsember 2004	31. detsember 2003
Töötajate arv kokku	15 156	15 366
<i>sellest Rootsi ärivaldkondades</i>	<i>9081</i>	<i>9435</i>
<i>sellest rahvusvahelise panganduse ärivaldkonnas</i>	<i>6075</i>	<i>5931</i>

FI-Holding' u müügiga seoses vähenes töötajate arv 153 võrra.

Muud kulud

Muud kulud, st muud halduskulud, materiaalse põhivara kulum ja firmaväärtuse amortisatsioon, vähenesid 6674 mln Rootsi kroonini (6863). Materiaalse põhivara kulum vähenes 114 mln Rootsi krooni võrra 550 mln Rootsi kroonini (664) ja firmaväärtuse amortisatsioon moodustas 587 mln Rootsi krooni (614).

Madalamad IT-kulud

IT-kulud hõlmavad arendus- ja teostuskulusid ning arvutiseadmete teeninduskulusid ja kulumit. IT-kulud vähenesid 8 protsendi võrra, moodustades 2140 miljonit Rootsi krooni (2315). Rootsis tegutsevate üksuste vastavad kulud olid 1878 mln Rootsi krooni (2021).

Laenukahjumid vähenesid

Laenukahjumi suhtarv langes 0,07 protsendile (0,14). Laenukahjumid vähenesid 50 protsendi võrra, moodustades 495 miljonit Rootsi krooni (987, välja arvatud FI-Holding 903). Hansapanga laenukahjumid moodustasid 206 mln Rootsi krooni (256) ja laenukahjumi suhtarv oli 0,50 protsenti (0,81). Kontserni ebatõenäoliselt laekuvad nõuded (bruto) moodustasid 2579 mln Rootsi krooni (3862, välja arvatud FI-Holding 3375). Laenukahjumite reservid moodustasid 3862 mln Rootsi krooni (5053, välja arvatud FI-Holding 3945). Laenukahjumite täpsem määratlus on toodud lisades 3 ja 4.

Sidusettevõtete kasumi osa kasvas

Sidusettevõtete kasumi osa moodustas 301 mln Rootsi krooni (-116). Aasta jooksul lisandus sidusettevõttena BGC Holding ja seeläbi kasvas kasum 32 mln Rootsi krooni võrra. Eelneva aasta tulemust mõjutas negatiivselt osalus SpareBank 1 Gruppen' is, mis hinnati alla 311 mln Rootsi krooni võrra. Seoses väiksema osalusega ei kajastata SpareBank 1 Gruppen' it alates 2004. aasta juunist enam sidusettevõttena. Samuti ei kajastata Aktia' t sidusettevõttena alates 2004. aasta detsembrist.

Maksumäär 22 protsenti

Kasum enne makse moodustas 11 912 mln Rootsi krooni (9545) ja maksukulud moodustasid 2564 mln Rootsi krooni (2567); seega oli tegelik maksumäär 22 protsenti (27). 2004. aasta madalam maksumäär tulenes peamiselt asjaolust, et FI-Holding'u müügist tulenenud põhivara müügitulu oli maksuvaba.

Kontserni kasumitrend neljandas kvartalis

Kui ei ole märgitud teisiti, viidatakse võrdlusandmetega 2003. neljanda kvartali näitajatele.

Ärikasum kasvas 12 protsendi ehk 292 mln Rootsi krooni võrra, moodustades 2759 mln Rootsi krooni (2467). Kolmandas kvartalis võõrandatud FI-Holding'ut arvestamata kasvas ärikasum 24 protsendi ehk 536 mln Rootsi krooni võrra tasemeni 2759 mln Rootsi krooni (2223).

Tulud

Tulud kasvasid 2 protsendi ehk 147 mln Rootsi krooni võrra, moodustades 6330 mln Rootsi krooni (6183).

Puhas intressitulu vähenes 173 mln Rootsi krooni võrra tasemeni 3923 mln Rootsi krooni (4096). Arvestamata FI-Holding'ut, mille puhas intressitulu moodustas 2003. aasta neljandas kvartalis 333 mln Rootsi krooni, kasvas puhas intressitulu 160 mln Rootsi krooni võrra. Eelneva kvartaliga võrreldes vähenes puhas intressitulu 178 mln Rootsi krooni võrra, ent FI-Holding'ut arvestamata jäi samale tasemele.

Puhas teenustasutulu kasvas 8 protsendi ehk 123 mln Rootsi krooni võrra, moodustades 1 685 mln Rootsi krooni (1 562). Maksete, laenuude ja varahaldusega seotud tulud arenesid jätkuvalt positiivselt. Eelneva kvartaliga võrreldes kasvas puhas teenustasutulu 25 mln Rootsi krooni ehk 2 protsendi võrra.

Puhas finantstulu kasvas 64 protsendi ehk 164 mln Rootsi krooni võrra, moodustades 421 mln Rootsi krooni (257). Eelneva kvartaliga võrreldes kasvas puhas finantstulu 297 mln Rootsi krooni võrra.

Muud tulud moodustasid 301 miljonit Rootsi krooni (268).

Kulud

Kulud vähenesid 5 protsendi ehk 176 mln Rootsi krooni võrra, moodustades 3492 mln Rootsi krooni (3668). Kasumil põhinevad tööjõukulud, sh eraldi kasumiosalusfondi Kopparmyntet summas 132 mln Rootsi krooni, moodustasid 222 mln Rootsi krooni. FI-Holding'u kulud moodustasid 2003. aasta neljandas kvartalis 114 mln Rootsi krooni.

Laenukahjumid

Laenukahjumid vähenesid 36 protsendi ehk 56 mln Rootsi krooni võrra tasemeni 99 mln Rootsi krooni (155). Eelneva kvartaliga võrreldes vähenesid laenukahjumid 14 mln Rootsi krooni võrra. FI-Holding'u müük muutust ei mõjutanud.

Sidusettevõtete kasumi osa

Sidusettevõtete kasumi osa vähenes 55 mln Rootsi krooni võrra, moodustades 20 mln Rootsi krooni (75). Eelneva kvartali suuremad tulud olid tingitud FI-Holding'u sidusettevõtetest.

Kontserni kasumitrend kvartalite kaupa on toodud leheküljel 16.

Intressirisk

Kui kõik turuintressimäärad oleksid 31. detsembri 2004 seisuga tõusnud ühe protsendipunkti võrra, oleks kontserni intressikandvate varade ja kohustuste, sh derivatiivide väärtus vähenenud 1531 mln Rootsi krooni võrra (1770). Rootsi kroonides fikseeritud positsioonide väärtus oleks langenud 1595 mln Rootsi krooni võrra (1445), samas kui välisvaluutades fikseeritud positsioonide väärtus oleks kasvanud 64 mln Rootsi krooni võrra (-325). Intressimäärade kasv ühe protsendipunkti võrra oleks 31. detsembri 2004. aasta seisuga vähendanud kontserni puhast finantstulu 220 mln Rootsi krooni võrra (276).

Kapitali adekvaatsus

Kapitali adekvaatsuse näitaja, mis arvutatakse finantsettevõtete grupi suhtes, oli 31. detsembril 11,6 protsenti (10,8). Sellest esmaste omavahendite suhtarv oli 8,2 protsenti (7,2).

Esmaseid omavahendeid mõjutas 2004. aastal positiivselt esmaste omavahendite sertifikaatide emiteerimine summas 2,7 mld Rootsi krooni. Fi-Holding'u võõrandamise ning SpareBank 1 Gruppen'is ja Aktia's osaluse

vähendamisega seoses vähenesid esmased omavahendid 1,0 mld Rootsi krooni võrra, kaasa arvatud FI-Holding'u müügiga kaasnenud põhivara müügitulu. Esmaseid omavahendeid mõjutasid negatiivselt ka soovituse RR 29 "Hüvitised töövõtjatele" rakendamise mõju (1,6 mld Rootsi krooni ulatuses) ja aktsiate tagasiostmine (2,2 mld Rootsi krooni ulatuses). Esmased omavahendid 31. detsembri seisuga hõlmavad aasta kasumit pärast arvestuslike dividendide mahaarvamist. Täiendavad omavahendid vähenesid 4,8 mld Rootsi krooni võrra peamiselt seoses FI-Holding'u võõrandamisega.

Krediidiriskide puhul vähenes riskiga kaalutud summa 503 mld Rootsi kroonini (562). Tururiskide puhul vähenes riskiga kaalutud summa 4 mld Rootsi krooni võrra. Muutused on seotud peamiselt FI-Holding'u võõrandamisega ning asjaoluga, et SpareBank 1 Gruppen'it ja Aktia't ei loeta enam finantsettevõtete gruppi kuuluvateks.

Kokkuvõttes mõjutas FI-Holding'u võõrandamine esmaste omavahendite suhtarvu positiivselt, samas kui SpareBank 1 Gruppen'is ja Aktia's osaluse vähendamisel oli marginaalne mõju.

31. detsembri 2004 seisuga arvutatakse panga kapitali adekvaatsuse nõuded seonduvalt üldiste intressi-, aktsiahinna- ja valuutariskidega VaR mudeli alusel.

Kapitali adekvaatsuse määratlus

mln SEK	31. detsember 2004	31. detsember 2003
Esmased omavahendid	42 995	42 158
Täiendavad omavahendid	20 034	24 848
Välja arvatud aktsiad jne	-3109	-4282
Omavahendite laiendatud osa	820	971
Omavahendid	60 740	63 695
Riskiga kaalutud summa krediidiriskide puhul	503 172	561 860
Riskiga kaalutud summa tururiskide puhul	21 378	25 660
Riskiga kaalutud summa kokku	524 550	587 520
Kapitali adekvaatsus, %	11,6	10,8
Esmaste omavahendite suhtarv, %	8,2	7,2

31. detsembri 2004 seisuga kuulusid FöreningsSparbankeni finantsettevõtete gruppi FöreningsSparbankeni kontsern, Eskilstuna Rekarne Sparbank AB, Färs och Frosta Sparbank AB, FöreningsSparbanken Sjuhärads AB, FöreningsSparbanken Söderhamn AB, Bergslagens Sparbank AB, Vimmerby Sparbank AB, BoStocken AB ja First Securities A/S (Norra). Vastavalt finantsettevõtete gruppidele kohaldatavatele kapitali adekvaatsuse reeglitele ei kaasata arvutusse kontserni kindlustusseltse.

Ärimahud

Säästud ja investeringud

Klientide säästud ja hoiused moodustasid 31. detsembri 2004. aasta seisuga FöreningsSparbankenis kokku 596 mld Rootsi krooni (557) ehk aasta algusega võrreldes 7 protsenti (39 mld Rootsi krooni) võrra enam. Klientide hoiused, välja arvatud tagasiostulepingud (repod), kasvasid 1 protsenti ehk 2 mld Rootsi krooni võrra, moodustades 277 mld Rootsi krooni (275). Rootsi kroonides denomineeritud hoiused moodustasid 215 mld Rootsi krooni (222) ja välisvaluutades denomineeritud hoiused moodustasid 62 mld Rootsi krooni (53). Robur'i osa Rootsi investeerimisfondide turul oli puhassissemaksete osas 24 protsenti (20). Eraisikute uute hoiuste osas oli turuosa 17 protsenti (20). Turuosa omakapitaliga seotud võlakirjade emissioonimahtude osas kasvas 27 protsendini (25).

Säästud ja investeringud

mld SEK	31. detsembe r 2004	31. detsembe r 2003	Muutus %
Klientide hoiused			
Eraisikud (kodumajapidamised)	136,4	135,4	1
Eraisikud (kodumajapidamised), välisvaluuta	20,3	16,7	22
<i>sellest Hansapank</i>	20,2	16,7	21
Muu	78,7	87,0	-10
Muu, välisvaluuta	41,7	35,8	17
<i>sellest Hansapank</i>	24,6	20,4	21
Vahesumma	277,1	274,9	1
Volitusel põhinev varahaldus*	21,3	22,6	-6
Fondihaldus	285,9	248,6	15
<i>sellest investeerimisriskiga kindlustus oma ettevõtetes</i>	41,3	37,0	12
Jaeturul pakutavad intressikandvad võlakirjad	1,6	2,9	-45
Jaeturul pakutavad omakapitaliga seotud võlakirjad	9,9	7,6	30
Kokku	595,8	556,6	7

* välja arvatud investeringud Robur'i fondides

Laenud

Kontserni potentsiaalsed krediidiriskid, sh potentsiaalsed kohustused ja derivatiivid, moodustasid kokku 894 mld Rootsi krooni (906). Rootsi turul on potentsiaalsed krediidiriskid 31. detsembrist 2003 alates kasvanud 31 mld Rootsi krooni võrra ja muudel turgudel vähenenud 43 mld Rootsi krooni võrra, seda peaaesjalikult FI-Holding'u võõrandamisega seoses.

Laenud

mld SEK	31. detsembe r 2004	31. detsembe r 2003	Muutus %
Eraisikud	367,7	337,5	9
<i>sellest Spintab</i>	300,7	273,6	10
Kinnisvarahaldus	142,1	136,7	4
Jaekaubandus, hotellid, restoranid	24,2	23,1	5
Ehitus	9,3	10,1	-8
Tootmine	20,9	19,9	5
Transport	11,1	10,4	7
Metsandus ja põllumajandus	37,2	34,5	8
Muud teenindusvaldkonnad	16,6	16,9	-2
Muud ettevõtluslaenud	51,4	49,9	3
Omavalitsused *)	13,8	14,2	-3
Laenud klientidele kokku	694,3	653,2	6
FI-Holding		67,9	
Kokku	694,3	721,1	-4
<i>sellest Hansapank</i>	52,7	39,3	34
Krediidiasutused, sh Riigikassa	59,8	54,7	9
Tagasiostulepingud (repod)	80,6	50,6	59
Kõik laenud	834,7	826,4	1

*) Ei sisalda munitsipalettevõtteid.

Kontserni laenud klientidele, välja arvatud FI-Holding, kasvasid 6 protsendi ehk 41 mld Rootsi krooni võrra. Rootsi ärivaldkondades kasvas antud laenude maht 641 mld Rootsi kroonini (614). Hansapanga laenumaht kasvas 53 mld Rootsi kroonini (39). Tarbimislaenude maht suurenes aasta jooksul 368 mld Rootsi kroonini (337), mis on eelmise aastaga võrreldes 9 protsendi ehk 31 mld Rootsi krooni võrra parem tulemus. Kasv on suures osas tingitud Spintab'i hüpoteeklaenudest, mille maht kavas 10 protsendi ehk 27 mld Rootsi krooni võrra, moodustades 301 mld Rootsi krooni. Äri-laenud moodustasid 312 mld Rootsi krooni (302).

FöreningsSparbankeni tütaretevõtte Spintab kindlustas oma positsiooni Rootsi juhtiva hüpoteegipangana turuosaga 31 protsenti (31) (sh FöreningsSparbanken Jordbrukskredit).

Maksed

Kaardimaksed

FöreningsSparbanken on Rootsi turul välja andnud 3 miljonit pangakaarti. Kaartide laialdasema kasutamise tendents jätkub. Võrreldes 2003. aasta sama perioodiga on kaardiosute maht kasvanud 18 protsendi võrra ja arveldatud kaarditehingute hulk on kasvanud 19 protsendi võrra.

Žiiruarveldused

Kliendid kasutavad paberandjapõhiste žiiruarvelduste asemel jätkuvalt enam elektroonilist ehk Interneti-põhist žiiriosüsteemi Interneti-panga kaudu. Žiirkontosid omavate eraklientide arv Rootsi turul moodustab 2,7 miljonit (2,6), neist 1,2 miljonit (1,1) Interneti-põhised.

Elektroonilised maksed

Elektroonilise arveldamise puhul saadetakse arved otse Interneti-panka, kus klientidel on võimalik maksed turvaliselt ja mugavalt aktsepteerida. Seda teenust pakuvad Rootsis 272 ettevõtet. 31. detsembril 2003 oli selliseid ettevõtteid 212. E-arvete arv kasvab pidevalt. Aasta jooksul saadeti 1 022 000 e-arvet, samas kui 2003. aastal oli selliseid arveid 758 000.

Muu

Kavandatud dividendi on tõstetud 13 protsendi võrra 6,50 Rootsi kroonini aktsia kohta

Juhatus soovib, et aktsionäride korraline üldkoosolek kinnitaks sularahadividendi summas 6,50 Rootsi krooni aktsia kohta (5,75). 2004. aasta dividendide kavandatud protokollpäev on 26. aprill 2005. Viimane päev tehingute tegemiseks panga aktsiatega koos õigusega saada dividende on 21. aprill 2005. Kui aktsionäride korraline üldkoosolek kiidab juhatuse soovitusheaks, maksab VPC (Rootsi Väärtpaberite Kesksedepositoorium) dividendid eeldatavasti välja 29. aprillil 2005.

FöreningsSparbanken avab kontorid Kopenhaagenis ja Helsingis

FöreningsSparbanken alustab pangandustegevust Taanis, alustades Kopenhaagenist. Tegevust kavatakse alustada 2005. aasta kevadel, ühe Kopenhaageni kesklinnas asuva harukontori baasil. Harukontor pakub panga tooteid ja teenuseid era- ja äriklientidele. Samuti avab FöreningsSparbanken harukontori Soomes Helsingis. Harukontor, mis kavatakse avada 2005. aasta teisel poolel, hakkab pakkuma peamiselt professionaalseid finantsteenuseid Soomes tegutsevatele Rootsi ettevõtetest klientidele, aga ka Soome ettevõtetele, mis on seotud Rootsi turuga.

Muutused tegevjuhtkonnas

FöreningsSparbankeni uueks krediitdirektoriks on alates 1. märtsist 2005 nimetatud Lars Lundquist, kellest saab ka kontserni tegevjuhtkonna erakorraline liige. Praegu töötab hr. Lundquist Swedbank Markets'i krediidi- ja riigiriskide osakonna juhataja. Lars-Erik Kvist on tegevjuhtkonna liige kuni 31. märtsini 2005, mil ta lahkub pensionile.

Jan Alexandersson on alates 1. detsembrist 2004 FöreningsSparbankeni telefoni- ja Interneti-panga üksuse juhataja ning tegevjuhtkonna erakorraline liige.

Osaluse vähendamine SpareBank 1 Gruppen'is

Mais müüs FöreningsSparbanken 85 932 SpareBank 1 Gruppen'i aktsiat, vähendades oma osalust selles Norra pangakontsernis 25 protsendilt 19,5 protsendile. Põhivara müügitulu moodustas 10 mln Rootsi krooni. Seoses vähenenud osalusega ei kajastata SpareBank 1 Gruppen'it alates 2004. aasta juunist enam sidusettevõttena.

Osaluse vähendamine Aktia's

FöreningsSparbanken on müünud 1 600 000 Aktia Sparbank Abp aktsiat Livränteanstalten Hereditas'ele. Müügihind moodustas 100 mln Rootsi krooni. Aktsiate müügiga vähendas FöreningsSparbanken oma osalust 24,40 protsendilt 19,85 protsendile ning osalust Aktia's ei kajastata alates 2004. aasta detsembrist enam kapitaliosaluse meetodil.

Tehingul ei olnud FöreningsSparbankeni finantstulemustele suurt mõju. Arvestamata põhivara müügitulu summas 16 mln Rootsi krooni tõuseb kontserni esmaste omavahendite suhtarv 0,02 protsendipunkti võrra ja kapitali adekvaatus väheneb 0,07 protsendipunkti võrra.

Müük ei mõjuta Aktia Sparbank'iga sõlmitud koostöölepingut.

Aktsiate tagasiostmine

2004. aasta aktsionäride üldkoosolekult saadud volituse alusel otsustas juhatus 3. mail osta 2004. aasta jooksul tagasi maksimaalselt 26 miljonit panga aktsiat, mis vastab ligikaudu viiele protsendile panga kõigist aktsiatest. Tagasiostprogrammi eesmärgiks on jätkuvalt kohandada FöreningsSparbankeni kapitalstruktuuri vastavalt jooksvatele kapitalivajadustele.

Aktsiaid hakati tagasi ostma 18. juunil. Kuni 31. detsembrini osteti tagasi kokku 14 937 531 aktsiat, mis moodustasid 2,8 protsenti ringluses olevatest aktsiatest, kokku 2218 mln Rootsi krooni eest. Detsembris otsustas juhatus jätkata aktsiate tagasiostmist kuni 2005. aasta aktsionäride üldkoosolekuni.

FöreningsSparbankeni juhatus teeb 2005. aasta aktsionäride üldkoosolekule ettepaneku anda juhatusel jätkuv volitus aktsiate tagasiostmiseks. Samuti hõlmab ettepanek tagasi ostetud aktsiate võõrandamiseks volituse andmist. Ettepaneku kohaselt hõlmaks volitus kuni 10 protsenti kõikide FöreningsSparbankeni aktsiate ostmist Stockholmi Väärtpaberibörsil ühel või mitmel korral, sealhulgas kauplemist, mille eesmärgiks on hõlbustada väärtpaberitehingute tegemist. See volitus puudutab ühtekokku ligi 52,8 miljonit aktsiat.

Aktsionäride korraline üldkoosolek

FöreningsSparbankeni aktsionäride korraline üldkoosolek toimub neljapäeval, 21. aprillil 2005. aastal kell 10.00 (Kesk-Euroopa aja järgi) aadressil Cirkus, Djurgården, Stockholm. Osaleda soovivad aktsionärid peavad olema panga aktsiaraamatus registreeritud hiljemalt 11. aprillil 2005.

Ühinemine FSB Boländirekt Bank'iga (endine HSB Bank)

Täistütarettevõtte FSB Boländirekt Bank ühendati FöreningsSparbankeniga 2004. aasta lõpul. Ühinemine jõustus tagasiulatuvalt alates 1. jaanuarist 2004.

Arvestuspõhimõtete rakendamine

Aastalõpu aruanne on koostatud vastavalt Rootsi Finantsarvestusstandardite nõukogu soovitusel RR 20 "Vahearuaanded". Aruanne on koostatud vastavalt samadele arvestuspõhimõtetele, mida kohaldati viimase aastaaruande koostamisel. Erandiks on need muutused, mis tulenesid Rootsi Finantsarvestusstandardite nõukogu uue soovitusel RR 29 "Hüvitised töövõtjatele" rakendamisest.

1. jaanuaril 2004 jõustunud soovitusel RR 29 on määratletud töötajatele makstavate tasude kajastamise erinevad viisid. Soovitus mõjutab FöreningsSparbankeni kontsernis kindlate väljamaksetega pensionikohustuste hindamist ja kajastamist. Arvestuspõhimõtte muutus jõustus 1. jaanuaril 2004 ja seetõttu on omakapitali algsaldo ümber arvutatud. Soovitusel kohaselt ei ole võrdlusandmete ümberarvutamine kohustuslik.

Soovitusel RR 29 alusel hinnatuna suureneb kontserni "Muude kohustuste" algsaldo 1537 mln Rootsi krooni võrra, hõlmates pensionikohustusi, hallatavaid varasid, eraldisi palgafondimaksu tarbeks ja edasilükkunud tulumaksu. Kontserni "Muude varade" algsaldo väheneb 26 mln Rootsi krooni võrra tulenevalt sidusettevõtetes omatava osaluse muutusest. Seega väheneb kontserni omakapitali algsaldo 1563 mln Rootsi krooni võrra.

Soovitusel RR 29 rakendamisega seoses jäid 2004. aasta pensionikulud kontsernis praktiliselt samaks, st nagu oleks neid kajastatud varasema meetodi alusel. Enam ei kajastata pensioniarveldusi eraldiste koosseisus. Nimetatud soovitusel kohaselt on kontsern kohustatud täpsustama arvutuste aluseks olevaid oletusi. Hindamine põhineb muuhulgas järgmistel oletustel: palgafond kasvab 3,25 protsenti võrra; põhississetulek kasvab 2,5 protsenti võrra; inflatsioon on 2,0 protsenti; 31. detsembri 2004 seisuga arvestatud kohustus diskonteeritakse 4,5 protsenti võrra; aasta puhas intressikulu arvestatakse 4,9 protsendiga ja pensionikohustusteks hoitava vara eeldatav pikaajaline tootlus eelarvestatakse pärast kasumimaksu ja kulude mahaarvamist 5-protsendiliseks.

Pärast aasta lõppu toimunud muutused

Krediitkaartide alase tegevuse käivitamine koostöös Barclays' pangaga

FöreningsSparbanken ja Briti pank Barclays kavatses luua ühisettevõtte, mille eesmärgiks on müüa ja turustada krediitkaarte Rootsis ja Norras. Ettevõtte hakkab pakkuma konkurentsivõimelisi kaarte ja kaardipõhist tarbijakrediiti. Lõppeesmärgiks on saada turuliidriks kogu Põhjamaade regioonis.

Ettevõtte, mille peakontor asub Stockholmis, hõlmab FöreningsSparbankeni krediitkaartidega tegelevat Rootsi üksust ja täistütarettevõtet EnterCard AS Norras. Uus ettevõtte saab olema FöreningsSparbankeni ja Barclays' ühisomandis, kusjuures FöreningsSparbankenile kuulub 60 protsenti ja Barclays'ile 40 protsenti hääleõigustest. Kõikides olulistes valdkondades tehakse otsuseid siiski ühiselt.

FöreningsSparbanken hakkab tegelema turustamise ja müügiga Rootsi turul ning EnterCard hakkab teenindama Norra turgu, sealhulgas mitmeid hoiupankadest kliente. Neid kanaleid täiendavad olemasolevad ja tulevikus loodavad partnerettevõtted, aga ka otseturustamine klientidele.

FöreningsSparbankeni olemasoleva krediitkaartidega seotud tegevusharu müük uuele ettevõttele ligikaudse hinnaga 1,0 mld Rootsi krooni tagab pangale põhivara müügitulu ligikaudses summas 800 mln Rootsi krooni. Tulu mõjutab eeldatavasti 2005. aasta kolmanda kvartali tulemusi. Tehingu jõustumine eeldab ametiasutuste heakskiitu.

Finantsaruandlus rahvusvaheliste finantsaruandlusstandardite (IFRS) kohaselt

Üldtingimused

Alates 2005. aastast on kõik Euroopa Liidus tegutsevad ja börsil noteeritud ettevõtted kohustatud koostama oma konsolideeritud aruanded vastavalt Euroopa Liidu poolt vastu võetud standarditele st vastavalt rahvusvaheliste finantsaruandlusstandardite (IFRS). Need standardid kehtestab rahvusvaheliste raamatupidamisstandardite nõukogu (IASB) ja need muutuvad nimetatud ettevõtetele kohustuslikuks pärast nende kinnitamist Euroopa Liidu poolt. IFRS standardite rakendamine 2005. aasta aruannetes tähendab seda, et 2004. aasta vastavate perioodide näitajad tuleb ümber arvutada vastavalt 2005. aasta lõpu seisuga kehtivatele arvestuspõhimõtetele. Võrdlusperioodide uute standardite alusel ümberarvutamise nõudes on tehtud erand seoses standardiga IAS 39 "Finantsinstrumendid: kajastamine ja mõõtmine". Kuna see standard on FöreningsSparbankeni aruannete seisukohalt väga olulise tähtsusega, kommenteeritakse seda eraldi allpool.

Olulised erinevused 2004. aasta kohta kajastatud kasumis ja finantsseisundis

IFRS põhimõtete rakendamine ei oma suurt mõju 2004. aasta kohta kajastatud kasumile ega panga 31. detsembri 2004 seisuga kajastatud finantsseisundile. Kajastatud kasum suureneb tänu standardi IFRS 3 "Äriühendused" rakendamisele, milles firmaväärtuse amortisatsioon on asendatud vara väärtuse languse testidega. Samuti tuleneb IFRS standarditest, et kajastatud kasumis ja omakapitalis peab sisalduma ka vähemusosalus tütarettevõtete kasumis ja omakapitalis. Kasumiaruandes tuleb välja tuua, kui suur osa kasumist on seostatav aktsionäridega ja kui suur osa vähemusaktsionäridega.

mld SEK	Aasta kasum	Omakapital
Kajastatud vastavalt aastalõpuaruandele	8,6	43,6
Firmaväärtuse amortisatsioon	0,6	0,6
Vähemusosaluse kajastamine	0,7	3,2
Kajastatud vastavalt IFRS põhimõtetele	9,9	47,4

IAS 39

IAS 39 hõlmab finantsinstrumentide st peamiselt finantsnõuete (laenude ja väärtpaberite), -kohustuste (võetud laenude) ja derivatiivide kajastamist. IASB poolt välja antud IAS 39 sõnastuse kohaselt on võimalik valida, kas kajastada nõuded ja kohustused esmakordsel arvelevõtmisel akumuleerunud soetusmaksumuses või õiglases väärtuses. Derivatiive kajastatakse bilansis alati õiglases väärtuses, kusjuures kasumiaruandes tuleb kajastada väärtuse muutus. Teatud liiki dokumenteeritud riskimaandusarvestuse puhul kajastatakse väärtuse muutus otseselt omakapitali koosseisus.

Euroopa Liit ei kinnitanud IASB poolt välja antud IAS 39 sõnastust ning tegi standardis enne selle kehtestamist EL õigusaktides olulise muudatuse. Kohustuste hindamise osas kaotati õiglases väärtuses hindamise võimalus; seega kajastatakse kohustusi (välja arvatud kauplemistehinguna käsitletavaid ja

riskimaandusena kajastatavaid) akumulatsioonid soetusmaksumuses. Võimalus hinnata ka finantskohustusi õiglaselt väärtuses on oluline selleks, et FöreningsSparbanken saaks esitada tõese ja täpse teabe fikseeritud intressimääraga finantsinstrumente hõlmavate tehingute kohta. Kui antud laene, neile vastavaid võetud laene ja nendega seotud derivatiive ei saa hinnata õiglaselt väärtuses, tekib olukord, kus sissetulekud kõiguvad enam kui tegelikest majandustingimustest tulenevalt eeldada võiks.

Euroopa Liit loodab siiski, et see erinevus on ajutine ja et standardis IAS 39 sõnastatakse võimalus kajastada finantsinstrumente õiglaselt väärtuses ümber selliselt, et standardit oleks Euroopa Liidus võimalik täies ulatuses rakendada.

Finantsseisund 1. jaanuaril 2005

Seoses Euroopa Liidu poolt vastu võetud IAS 39 sõnastuse rakendamisega erineb 1. jaanuari 2005 algbilanss 31. detsembri 2004 lõppbilansist.

Erinevus on tingitud peamiselt asjaolust, et varem edasilükatud riskimaandusarvestuse põhimõtte kohaselt kajastatud derivatiivid on nüüd bilansis kajastatud õiglaselt väärtuses.

Välisvaluutades denomineeritud finantskohustused, mida maandatakse derivatiivide abil ja mida varem kajastati soetusmaksumuses, kajastatakse edaspidi valuuta bilansipäeva-aegse kursi alusel.

Allutatud kohustustele, mille puhul intressiriski maandatakse derivatiividega, kohaldatakse riskimaandusarvestust õiglaselt väärtuses. Riskimaandusarvestus tähendab seda, et kohustuse maandatud riski osa hinnatakse ümber õiglaselt väärtusse.

Võimalust kajastada nõudeid õiglaselt väärtuses kasutatakse teatud fikseeritud intressimääraga nõuete puhul, millega seotud intressiriski maandatakse derivatiivide abil.

Samuti tuleneb standardist IAS 39, et aktsiaid ja muid osalusi, mida ei kajastata vastavalt kapitaliosaluse meetodile, tuleb kajastada õiglaselt väärtuses. Teatud osalusi kajastati vastavalt varasematele arvestuspõhimõtetele soetusmaksumuses hinnatud põhivarana.

mld SEK	Omakapital
Kajastatud vastavalt IFRS põhimõtetele	47,4
Derivatiivide kajastamine	- 6,6
Finantskohustuste ümberhindlus seoses valuutaga	5,7
Finantskohustuste riskimaandusalane kajastamine õiglaselt väärtuses	-1,3
Nõuded õiglaselt väärtuses	0,6
Aktsiate hindamine	0,5
Ülaltoodud väärtuse muutustelt arvestatud maksukohustus	0,3
Finantsseisund 1. jaanuaril 2005	46,6

Rahvusvahelistele finantsaruandlusstandarditele üleminek ei mõjuta eeldatavasti märkimisväärselt esmaseid omavahendeid ega kapitali adekvaatsuse näitajat.

Peamised tegevusnäitajad, kontsern

	2004	2003
Omakapitali tootlus, %	20,5	15,9
Kogu omakapitali tootlus, %	1,13	0,94
Tulu aktsia kohta, SEK ¹⁾	16,42	12,02
Tulu aktsia kohta pärast lahjendamist, SEK ²⁾	16,42	12,01
Omakapital aktsia kohta, SEK ³⁾	85,06	79,42
Omakapital aktsia kohta pärast lahjendamist, SEK ⁴⁾	85,04	79,39
Kogu omakapitali tootlus, %	0,54	0,57
Kapitali adekvaatsus, %	11,6	10,8
Esmaste omavahendite suhtarv, %	8,2	7,2
Laenukahjumi suhtarv, neto, %	0,07	0,14
Ebatõenäoliselt laekuvate nõuete osakaal, %	0,18	0,28
Provisjoni suhtarv, ebatõenäoliselt laekuvad nõuded, % ⁴⁾	150	131
Perioodi lõpu seisuga ringluses olevate aktsiate arv	512 871 312	527 808 843
Aasta jooksul ringluses olevate aktsiate keskmine arv	523 171 365	527 808 843
Arvutusse hõlmatud aktsiate arv		
1)	523 171 365	527 808 843
2)	523 272 978	528 027 504
3)	512 871 312	527 808 843
4)	512 972 925	528 027 504
5) Vt lisa 4		

Põhitegevuse kasumiaruanne, kontsern ¹⁾

mln SEK	jaanuar-	jaanuar-	%	IV kv	IV kv	%
	detsemb	detsembe		2004	2003	
	er	r		2004	2003	
	2004	2003				
<i>Intressitulud</i>	42 515	47 755	-11	9604	11 420	-16
<i>Intressikulud</i>	-26 242	-31 554	-17	-5681	-7324	-22
Puhas intressitulu	16 273	16 201	0	3923	4096	-4
Saadud dividendid	90	105	-14	2	4	-50
<i>Saadud teenustasud</i>	8919	7661	16	2290	2072	11
<i>Makstud teenustasud</i>	-2261	-1922	18	-605	-510	19
Puhas teenustasutulu	6658	5739	16	1685	1562	8
Puhas finantstulu	1047	801	31	421	257	64
Muud äritulud	2406	1607	50	299	264	13
Kogutulu	26 474	24 453	8	6330	6183	2
Üldhalduskulud						
- Tööjõukulud, välja arvatud kasumil põhinevad kulud	-6672	-6571	2	-1561	-1687	-7
- Kasumil põhinevad tööjõukulud	-1022	-407		-222	-140	59
- Muu	-5537	-5585	-1	-1459	-1530	-5
Üldhalduskulud kokku	-13 231	-12 563	5	-3242	-3357	-3
Materiaalse põhivara kulum ja mahakandmine	-550	-664	-17	-125	-157	-20
Firmaväärtuse amortisatsioon	-587	-614	-4	-125	-154	-19
Kulud kokku	-14 368	-13 841	4	-3492	-3668	-5
Kasum enne laenukahjumeid	12 106	10 612	14	2838	2515	13
Neto laenukahjumid, sh ülevõetud vara väärtuse muutus	-495	-987	-50	-99	-155	-36
Finantspõhivara mahakandmise tühistamine		55			32	
Sidusettevõtete kasumi/kahjumi osa	301	-116		20	75	-73
Ärikasum	11 912	9564	25	2759	2467	12
Pensioniarveldused		-19			28	
Maksud	-2564	-2567		-693	-712	-3
Vähemusosalus	-756	-635	19	-182	-159	14
Perioodi kasum	8592	6343	35	1884	1624	16
Tulu aktsia kohta, SEK ²⁾	16,42	12,02	37	3,68	3,08	19
Tulu aktsia kohta pärast lahjendamist, SEK ²⁾	16,42	12,01	37	3,68	3,07	20

¹⁾ Põhitegevuse kasumiaruanne hõlmab samu juriidilisi isikuid ja selle koostamisel on järgitud samu arvestuspõhimõtteid nagu Finantsinspektsiooni eeskirjade alusel koostatud kasumiaruandegi puhul, ent kindlustustegevuse tulemist (mis koosneb suure osas Robur Försäkring'u pensioni- ja elukindlustustegevuse tulemist) on rida-realt lisatud muude tegevuste tuludele ja kuludele. Finantsinspektsiooni juhendite alusel koostatud kasumiaruandes on kindlustustegevuse tulemist näidatud eraldi real. Ärikasumi mõttes on kasumiaruannete kahe erineva esitusviisi puhul tulemus sama. Jooksvas tekstis ja ärivaldkondade aruandes sisalduvad kirjeldused põhinevad põhitegevuse kasumiaruandel, kui ei ole eraldi märgitud teisiti. Lisades viidatakse lehekülgedel 26 ja 27 toodud kasumiaruannetele.

²⁾ Aktsiate arv on toodud leheküljel 14 olevas lõigus "Peamised tegevusnäitajad".

Kontserni kasumitrend kvartalite kaupa

mln SEK	IV kv 2004	III kv 2004	II kv 2004	I kv 2004	IV kv 2003	III kv 2003	II kv 2003	I kv 2003
Puhas intressitulu	3923	4101	4145	4104	4096	4114	3958	4033
Puhas teenustasutulu	1685	1660	1702	1611	1562	1476	1401	1300
Puhas finantstulu	421	124	114	388	257	132	218	194
Muud tulud	301	1565	383	247	268	294	871	279
Kogutulu	6330	7450	6344	6350	6183	6016	6448	5806
Tööjõukulud	-1561	-1706	-1696	-1709	-1687	-1650	-1623	-1611
Kasumil põhinevad tööjõukulud	-222	-300	-213	-287	-140	-102	-63	-102
Muud kulud	-1709	-1578	-1716	-1671	-1841	-1614	-1723	-1685
Kulud kokku	-3492	-3584	-3625	-3667	-3668	-3366	-3409	-3398
Kasum enne laenukahjumeid	2838	3866	2719	2683	2515	2650	3039	2408
Laenukahjumid, sh väärtuse muutus	-99	-113	-120	-163	-155	-160	-282	-390
Finantspõhivara mahakandmise tühistamine					32	23		
Sidusettevõtete kasumi/kahjumi osa	20	114	64	103	75	55	-211	-35
Ärikasum	2759	3867	2663	2623	2467	2568	2546	1983

Ärivaldkondade aruanne

mln SEK	Rootsi jaepanganduse ärivaldkond		Swedbank Markets		Varahaldus ja kindlustus		Rahvusvaheline pangandus		Ühised teenused ja üldpersonal		Elimineerimised	
	2004	2003	2004	2003	2004	2003	2004	2003	2004	2003	2004	2003
Puhas intressitulu	12 438	12 288	807	843	34	45	2868	3069	114	-60	12	16
Puhas teenustasutulu	3477	2983	613	622	1374	1168	1176	1002	11	-35	7	-1
Finantstehingud, neto	121	122	575	339	4	8	219	264	125	68	3	
Muud tulud	881	653	69	98	41	35	1583	181	2888	3857	-2966	-3112
Kogutulu	16 917	16 046	2064	1902	1453	1256	5846	4516	3138	3830	-2944	-3097
Tööjõukulud	-4423	-3904	-607	-557	-254	-248	-1021	-960	-1438	-1368	49	59
IT-kulud	-686	-734	-204	-230	-96	-78	-162	-157	-762	-957	666	823
Muud kulud	-4378	-4291	-293	-308	-222	-235	-610	-598	-1019	-1035	2229	2215
Kulum/amortisatsioon	-215	-240	-10	-15	-237	-238	-406	-480	-269	-305		
Kulud kokku	-9702	-9169	-1114	-1110	-809	-799	-2199	-2195	-3488	-3665	2944	3097
Kasum enne laenukahjumeid	7215	6877	950	792	644	457	3647	2321	-350	165		
Laenukahjumid	-289	-826	-14	-17			-206	-340	14	196		
Finantspõhivara mahakandmise tühistamine											55	
Sidusettevõtete kasumi/kahjumi osa	153	89	10	-7			132	-230	6	32		
Ärikasum/kahjum	7079	6140	946	768	644	457	3573	1751	-330	448		
Jaotatud omakapitali tootlus, %	20.8	20.3	28.3	26.4	29.2	18.7	30.0	8.2	negat.	25.8		
Kulu-tulu suhe enne laenukahjumeid	0.57	0.57	0.54	0.58	0.56	0.64	0.38	0.49	1.11	0.96		
Täiskohaga töötajad	6615	7049	534	535	249	256	6075	5931	1683	1595		

Ärivaldkondade arvestuspõhimõtted

Ärivaldkondade aruanne põhineb FöreningsSparbankeni struktuuril ja kontsernisestel aruannetel.

Ärivaldkondade vahel kohaldatakse turupõhiseid tasumäärasid. Kõik infotehnoloogiakulud, muud ühiste teenuste kulud ja üldpersonaliga seotud kulud jaotatakse ärivaldkondadele kogumaksumusel põhinevate kontsernisestest hindade alusel. Tegevjuhtkonna kulud ei jaotata.

Kontserni omakapital (aasta algsaldo, välja arvatud dividend) jaotatakse ärivaldkondadele aasta alguses. Jaotamise aluseks on kapitali adekvaatsuse reeglid ning eeldatud kapitalivajadused aasta jooksul. Jaotatud omakapitali arvestuslik intress arvutatakse Rootsi päevalaenude keskmiste intresside alusel.

Samuti jaotatakse ärivaldkondadele firmaväärtus, sealhulgas mõju kasumile, finantskulud ja amortisatsioon.

Omakapitali tootlus arvutatakse ärivaldkondadele jaotatud omakapitali põhjal. Ärivaldkondade omakapitali tootlus põhineb ärikasumil, millest on maha arvatud arvestuslikud maksud ja vähemusalused.

Rootsi jaepanganduse ärivaldkond

Rootsi jaepanganduse ärivaldkond hõlmab era- ja äriklientide, organisatsioonide ja omavalitsuste teenindamist Rootsis, aga ka panga muid jaotuskanaleid, milleks on harukontorid, sularahaautomaadid ning telefoni- ja Interneti-pank. Samuti kajastatakse selle ärivaldkonna raames kliendipakkumiste ja –toodete üksust (sh tütarettevõtteid Spintab, FöreningsSparbanken Finans, Kundinkasso ja EnterCard), osaomandis olevaid Rootsi panku, personaalpanganduse üksust Luksemburgis, FöreningsSparbanken Fastighetsbyrå AB (kinnisvaravahendus), FöreningsSparbanken Juristbyrå AB (õigusteenused), rahavahendite haldust Spintab'is (mis vastutab hüpoteeklaenude finantseerimise eest) ja intressiriskide maandamist emaettevõtte rahavahendite halduse üksuse poolt Rootsi jaepanganduse ärivaldkonna heaks.

Harukontorite võrk hõlmab Rootsis 75 kohalikku panka riigi kuues piirkonnas. Oma 492 harukontoriga on FöreningsSparbanken suurimat kontorivõrku omav Rootsi pank. Koostööst osaomandis ja iseseisvate hoiupankadega tuleneb veel 289 harukontorit. Kontorivõrku täiendavad 213 kauplustes asuvat pangaterminali. Leping Rootsi postiteenistusega (Svensk Kassaservice) võimaldab klientidel kasutada teatud telleriteenuseid ka umbes 811 postkontoris. FöreningsSparbanken on sõlminud lepingu ICA Banken'iga, mis

võimaldab klientidel võtta arvelt sularaha 1400 ICA toidukaupluses. Seda teenust hakatakse osutama 2005. aasta kevadel.

Ligikaudu 2,2 miljonit klienti kasutavad telefonipanka. Alates aasta algusest on Interneti-panka kasutavate klientide arv kasvanud 1,7 miljonini; neist ca 1,6 miljonit on erakliendid ehk 28 protsenti FöreningsSparbankeni, iseseisvate hoiupankade ja osaomandis olevate pankade eraklientidest. Ligikaudu 42 protsenti Rootsi äriklientidest kasutavad Interneti-panka.

Kasumitrend

mln SEK	jaanuar- detsemb er 2004	jaanuar- detsemb er 2003	IV kv 2004	III kv 2004	II kv 2004	I kv 2004	IV kv 2003	III kv 2003
Puhas intressitulu	12 438	12 288	3130	3272	3001	3035	3165	3049
Puhas teenustasutulu	3477	2983	905	859	879	834	814	812
Finantstehingud, neto	121	122	29	27	31	34	30	35
Muud tulud	881	653	219	243	218	201	182	149
Kogutulu	16 917	16 046	4283	4401	4129	4104	4191	4045
Töjõukulud	-4423	-3904	-1056	-1231	-1051	-1085	-1014	-956
IT-kulud	-686	-734	-190	-178	-165	-153	-179	-187
Muud kulud	-4378	-4291	-1142	-1051	-1120	-1065	-1190	-1048
Kulum/amortisatsioon	-215	-240	-51	-55	-54	-55	-55	-57
Kulud kokku	-9702	-9169	-2439	-2515	-2390	-2358	-2438	-2248
Kasum enne laenukahjumeid	7215	6877	1844	1886	1739	1746	1753	1797
Laenukahjumid	-289	-826	-50	-76	-82	-81	-132	-100
Sidusettevõtete kasumi/kahjumi osa	153	89	-4	93	24	40	7	34
Ärikasum/kahjum	7079	6140	1790	1903	1681	1705	1628	1731
Maksud	-2011	-1719	-517	-529	-488	-477	-455	-490
Vähemusosalus	-2	-1	1	-1	-1	-1	4	-3
Perioodi kasum	5066	4420	1274	1373	1192	1227	1177	1238
Jaotatud omakapital	24 325	21 806	24 325	24 325	24 325	24 325	21 806	21 806
Jaotatud omakapitali tootlus, %	20,8	20,3	20,9	22,6	19,6	20,2	21,6	22,7
Tulukirjed								
Tulud välisklientidelt	15 827	15 157	4012	4133	3844	3838	3960	3831
Tulu tehingutest teiste segmentidega	1090	889	271	268	285	266	231	214
Ärimahud, mld SEK								
Laenud	629	602	629	619	614	601	602	590
Hoiused	232	238	232	242	245	237	238	238
Investeeringufondid ja kindlustus	190	165	190	186	185	183	165	155
Muu investeerimismaht	9	11	9	8	8	12	11	10
Aktsiad ja muud osalused sidusettevõtetes, mld SEK	2	1	2	1	1	1	1	1
Riskiga kaalutud maht, mld SEK	429	390	429	417	406	398	390	384
Varad kokku, mld SEK	704	653	704	704	689	675	653	661
Kohustused kokku, mld SEK	680	631	680	680	665	651	631	639
Täiskohaga töötajad	6615	7049	6615	6669	6722	6843	7049	6989

Ärikasum moodustas 7079 mln Rootsi krooni ehk 939 mln Rootsi krooni (15 protsenti) rohkem kui eelneval aastal.

Tulud kasvasid 871 mln Rootsi krooni ehk 5 protsendi võrra, moodustades 16 917 mln Rootsi krooni, peamiselt tänu suurematele maksetele, investeerimisfondide ja kindlustusega seotud teenustasudele. EnterCard'i omandamine 2003. aasta novembris suurendas tulusid 234 mln Rootsi krooni võrra.

Kulud kasvasid 533 mln Rootsi krooni ehk 6 protsendi võrra, moodustades 9702 mln Rootsi krooni. Kulude kasv oli peamiselt tingitud kasumil põhinevate tasude suurenemisest, personalimuutustega seotud kuludest ja EnterCard'i omandamisest. Kulubaasi vähendati.

Laenukahjumid moodustasid 289 mln Rootsi krooni, ehk 537 mln Rootsi krooni (65 protsenti) vähem kui eelmisel aastal. Laenukahjumi suhtarv oli 0,05 protsenti (0,14).

Jaotatud omakapitali tootlus oli 20,8 protsenti (20,3).

Neljanda kvartali ärikasum moodustas 1790 mln Rootsi krooni, olles kolmanda kvartaliga võrreldes 113 mln Rootsi krooni (6 protsenti) võrra väiksem.

Täiskohaga töötajate arvu vähendati eelmise aastaga võrreldes 434 võrra ja eelmise kvartaliga võrreldes 54 võrra. Vähendamine tulenes osaliselt organisatsioonilistest muutustest.

Swedbank Markets

SwedBank Markets hõlmab investeerimispanganduse ja äripanganduse üksusi ning tegeleb ka finantsasutustest klientidega. Lisaks Rootsis elluviidavale tegevusele hõlmab Swedbank Markets'i ärivaldkond ka rahvusvahelisi harukontoreid Oslos, Londonis ja New Yorgis, First Securities A/S Norras ning esindust Šanghais.

Swedbank Markets kaupleb väärtpaberite ja derivatiividega aktsiate, püsituduinstrumentide ja valuutaturgudel ning pakub finantseerimislahendusi, professionaalseid analüüse ja nõuandeid. Uuringuüksus väljastab järjepidevalt analüüse ligikaudu 150 Põhjamaades tegutseva ettevõtte kohta. Üksikinvestoritele pakub Swedbank Markets võimalust kaubelda aktsiate ja nn laia turu toodetega, milleks on näiteks omakapitaliga seotud võlakirjad kontserni Rootsi kontorivõrgu, iseseisvate hoiupankade ja osaomandis olevate pankade kaudu, aga ka Internetipanga ja telefonipanga kaudu.

Kasumitrend

	jaanuar - detsemb er 2004	jaanuar- detsemb er 2003	IV kv 2004	III kv 2004	II kv 2004	I kv 2004	IV kv 2003	III kv 2003
mln SEK								
Puhas intressitulu	807	843	148	105	274	280	144	348
Puhas teenustasutulu	613	622	145	148	151	169	206	124
Finantstehingud, neto	575	339	282	123	60	110	168	13
Muud tulud	69	98	13	13	33	10	9	14
Kogutulu	2064	1902	588	389	518	569	527	499
Tööjõukulud	-607	-557	-154	-148	-145	-160	-152	-131
IT-kulud	-204	-230	-50	-47	-48	-59	-45	-54
Muud kulud	-293	-308	-60	-75	-83	-75	-70	-78
Kulum/amortisatsioon	-10	-15	-2	-2	-3	-3	-3	-4
Kulud kokku	-1114	-1110	-266	-272	-279	-297	-270	-267
Kasum enne laenukahjumeid	950	792	322	117	239	272	257	232
Laenukahjumid	-14	-17	-21	-3	20	-10	-4	-4
Sidusettevõtete kasumi/kahjumi osa	10	-7	12	-5	1	2	3	-6
Ärikasum	946	768	313	109	260	264	256	222
Maksud	-265	-215	-87	-32	-72	-74	-74	-61
Perioodi kasum	681	553	226	77	188	190	182	161
Jaotatud omakapital	2405	2093	2405	2405	2405	2405	2093	2093
Jaotatud omakapitali tootlus, %	28,3	26,4	37,6	12,8	31,3	31,6	34,8	30,8
Tulukirjed								
Tulud välisklientidelt	1 766	1 596	504	324	446	492	439	427
Tulu tehingutest teiste segmentidega	298	306	84	65	72	77	88	72
Ärimahud, mld SEK								
Laenud	12	12	12	12	14	14	12	12
Hoiused					0	1		
Investeeringufondid ja kindlustus	1	1	1	1	1	1	1	1
Muu investeerimismaht	12	8	12	11	10	10	8	7
Aktsiad ja muud osalused sidusettevõtetes, mld SEK								
Riskiga kaalutud maht, mld SEK	31	37	31	44	57	45	37	40
Varad kokku, mld SEK	311	232	311	307	319	276	232	253
Kohustused kokku, mld SEK	309	230	309	305	317	274	230	251
Täiskohaga töötajad	534	535	534	554	544	536	535	568

Swedbank Markets'i ärikasum oli 946 mln Rootsi krooni ehk eelneva aastaga võrreldes 178 mln Rootsi krooni (23 protsendi) võrra suurem. Investeeringuspanganduse osas kasvasid tulud 20 protsendi ehk 161 mln Rootsi krooni võrra, ent äripanganduse valdkonnas vähenesid püsituduluinstrumentide ja valuutaturgudel kauplemise tulud 3 protsendi ehk 35 mln Rootsi krooni võrra.

Jaotatud omakapitali tootlus kasvas 28,3 protsendini (26,4).

Varahaldus ja kindlustus

Varahalduse ja kindlustuse divisjon hõlmab Robur'i kontserni ja selle tegevust fondihalduse, institutsionaalse varahalduse ja volitusel põhineva varahalduse, kindlustuse ja eraisikute pensionihoiuste alal.

Kasumitrend

mln SEK	jaanuar - detsemb er 2004	jaanuar- detsemb er 2003	IV kv 2004	III kv 2004	II kv 2004	I kv 2004	IV kv 2003	III kv 2003
Puhas intressitulu	34	45	9	7	7	11	11	8
Puhas teenustasutulu	1374	1168	354	351	338	331	318	301
Finantstehingud, neto	4	8	2	-4	3	3	-3	3
Muud tulud	41	35	13	9	9	10	11	8
Kogutulu	1453	1256	378	363	357	355	337	320
Tööjõukulud	-254	-248	-50	-70	-65	-69	-55	-65
IT-kulud	-96	-78	-30	-23	-25	-18	-20	-21
Muud kulud	-222	-235	-55	-55	-55	-57	-79	-41
Kulum/amortisatsioon	-237	-238	-59	-60	-59	-59	-60	-59
Kulud kokku	-809	-799	-194	-208	-204	-203	-214	-186
Kasum enne laenukahjumeid	644	457	184	155	153	152	123	134
Ärikasum	644	457	184	155	153	152	123	134
Maksud	-193	-128	-73	-39	-38	-43	-34	-38
Perioodi kasum	451	329	111	116	115	109	89	96
Jaotatud omakapital	1547	1759	1547	1547	1547	1547	1759	1759
Jaotatud omakapitali tootlus, %	29,2	18,7	28,7	30,0	29,7	28,2	20,2	21,8
Tulukirjed								
Tulud välisklientidelt	2864	2450	753	702	708	701	662	629
Tulu tehingutest teiste segmentidega	-1411	-1194	-375	-339	-351	-346	-325	-309
Ärimahud, mld SEK								
Investeeringufondid ja kindlustus	280	249	280	273	274	270	249	232
Muu investeerimismaht	21	22	21	22	21	22	22	24
Riskiga kaalutud maht, mld SEK	0	0	0	0	0	0	0	0
Varad kokku, mld SEK	46	42	46	46	46	46	42	40
Kohustused kokku, mld SEK	44	40	44	44	44	44	40	38
Täiskohaga töötajad	249	256	249	251	253	257	256	264

Ärikasum moodustas 644 mln Rootsi krooni ehk 187 mln Rootsi krooni (41 protsenti) rohkem kui eelneval aastal. Kasumi kasv oli tingitud hallatavate varade suuremast mahust, mis omakorda tulenes maailma aktsiaturgudel rakendatud kõrgematest hindadest, mille tulemusena kasvas ka teenustasude maht.

Jaotatud omakapitali tootlus oli 2004. aastal 29,2 protsenti (18,7).

Neljanda kvartali ärikasum moodustas 184 mln Rootsi krooni, olles kolmanda kvartaliga võrreldes 29 mln Rootsi krooni võrra suurem.

Fondsäästmine, mahud ja rahavood

Neto sissemaksed Robur'i fondidesse moodustasid 2004. aastal 13,1 mld Rootsi krooni, samas kui 2003. aasta näitaja oli 14,1 mld Rootsi krooni. Neto sissemaksetest tulenes 3,6 mld Rootsi krooni suurune osa (3,1) lisapensioninvesteeringutest ja 1,4 mld Rootsi krooni suurune osa (1,6) Robur Försäkring'u investeerimisriskiga kindlustusest.

Robur'i poolt hallatavate varade maht moodustas 31. detsembri seisuga 280 mld Rootsi krooni (249). Muutus tulenes fondivarade väärtuse kasvust 18 mld Rootsi krooni võrra, mis oli peamiselt tingitud aasta jooksul kasvanud aktsiahindadest. Pärast neto sissemaksed fondidesse summas 13 mld Rootsi krooni moodustas

fondivarade mahu kasv aasta jooksul 31 mld Rootsi krooni. Institutsionaalses varahalduses oli hallatavate varade maht 43 mld Rootsi krooni (41); sellest 22 mld Rootsi krooni (18) investeeriti Robur'i fondidesse.

Robur'i osa Rootsi investeerimisfondide turul oli 2004. aastal neto sissemaksete osas 24 protsenti (20). Robur'i varahalduse turuosa oli investeerimisfondide turul 30. septembri seisuga 28 protsenti (28).

Fondihaldus	31. detsember 2004	31. detsember 2003
Hallatavad varad (mld SEK)	280	249
<i>sellest: Rootsi ettevõtete aktsiad, %</i>	<i>29,4</i>	<i>27,4</i>
<i>Välismaiste ettevõtete aktsiad, %</i>	<i>34,2</i>	<i>36,3</i>
<i>Intressi kandvad väärtpaberid, %</i>	<i>36,4</i>	<i>36,3</i>
Klientide arv (tuh)	2795	2776
Investeerimisriskiga kindlustus		
Hallatavad varad (mld SEK)	41,4	37,0
<i>sellest Robur'i fondides</i>	<i>41,3</i>	<i>37,0</i>
Poliiside arv (tuh)	724	680
Volitusel põhinev varahaldus		
Hallatavad varad (mld SEK)	43	41
<i>sellest Robur'i fondides</i>	<i>22</i>	<i>18</i>

Investeerimisriskiga kindlustus

Investeerimisriskiga kindlustuse müük (makstud kindlustuspreemiad) moodustas 2004. aastal 5,1 mld Rootsi krooni (4,4). Robur Försäkring' u hallatavate varade maht oli aasta lõpu seisuga 41,4 mld Rootsi krooni (37,0). Uue investeerimisriskiga kindlustusega seotud turuosa oli 30. septembril 14 protsenti (13). Robur Försäkring' ul oli aasta lõpu seisuga 724 000 poliisi (680 000) lisaks umbes ühele miljonile grupielukindlustuspoliisile.

Fondihalduse tulemused

Enamik Robur'i aktsiafondidest kajastas perioodi kohta positiivse tootluse. Robur'i Rootsi aktsiafondide väärtus kasvas 21 protsenti võrra, samas kui avalike säästufondide väärtuse kasv oli pärast haldustasude mahaarvamist 13 protsenti. Robur'i segafondid kasvasid 8 protsenti võrra ja Rootsi püsituluinstrumentide fondid kasvasid 2–6 protsenti võrra. Rootsis ja Põhjamaade regioonis investeringuid tegevate aktsiafondide tootlus (sh haldustasud) ületas võrdlusindekseid, ent rahvusvaheliste aktsiafondide tootlus oli vastavatest indeksitest nõrgem. Segafondide ja püsitulufondide tootlus oli võrdlusindeksitest veidi väiksem. Morningstar'i keskmine hinnang Robur'i fondidele oli aasta lõpu seisuga 3,3 (3,2). Võrreldes oma Rootsi konkurentidega on Robur'i fondidel kõrgeim keskmine reiting.

Rahvusvaheline pangandus

Rahvusvahelise panganduse ärivaldkond hõlmab tütarettevõtet Hansapank Balti riikides ning osalusi SpareBank 1 Gruppen'is ja Aktia's. Taani ettevõtet FI-Holding kajastati selle ärivaldkonna raames 2004. aasta augusti lõpuni. Seoses vähendatud osalusega ei kajastata SpareBank 1 Gruppen'it alates 2004. aasta juunist enam sidusettevõttena. Samuti ei kajastata Aktia't sidusettevõttena alates 2004. aasta detsembrist.

2004. aasta jaanuaris omandas Hansapank Leedu kindlustusseltsi Lietuvos Draudimo Gyvybes Dradimas (LDGD). Hansapank on sõlminud lepingu Venemaal Moskvas tegutseva panga Kvestbank omandamiseks. Omandamistinging viiakse lõpule 2005. aasta esimese kvartali jooksul.

Kasumitrend

mln SEK	jaanuar- detsemb er 2004	jaanuar- detsemb er 2003	IV kv 2004	III kv 2004	II kv 2004	I kv 2004	IV kv 2003	III kv 2003
Puhas intressitulu	2868	3069	600	715	777	776	799	748
Puhas teenustasutulu	1176	1002	295	291	330	260	266	249
Finantstehingud, neto	219	264	83	-49	32	153	48	87
Muud tulud	1583	181	69	1 349	128	37	26	40
Kogutulu	5846	4516	1047	2306	1267	1226	1139	1124
Tööjõukulud	-1021	-960	-254	-246	-272	-249	-276	-220
IT-kulud	-162	-157	-45	-39	-43	-35	-48	-35
Muud kulud	-610	-598	-181	-136	-150	-143	-173	-146
Kulum/amortisatsioon	-406	-480	-74	-99	-114	-119	-113	-119
Kulud kokku	-2199	-2195	-554	-520	-579	-546	-610	-520
Kasum enne laenukahjumeid	3647	2321	493	1786	688	680	529	604
Laenukahjumid	-206	-340	-25	-47	-62	-72	-52	-103
Sidusettevõtete kasumi/kahjumi osa	132	-230	12	24	33	63	45	24
Ärikasum	3573	1751	480	1763	659	671	522	525
Maksud	-310	-401	-27	-37	-148	-98	-89	-78
Vähemusosalus	-740	-632	-177	-181	-176	-206	-158	-164
Perioodi kasum	2523	718	276	1545	335	367	275	283
Jaotatud omakapital	8406	8790	8406	8406	8406	8406	8790	8790
Jaotatud omakapitali tootlus, %	30,0	8,2	13,1	73,5	15,9	17,5	12,5	12,9
Tulukirjed								
Tulud välisklientidelt	5846	4516	1047	2306	1267	1226	1139	1124
Ärimahud, mld SEK								
Laenu	53	107	53	49	114	110	107	103
Hoiused	45	37	45	43	42	40	37	35
Investeeringufondid ja kindlustus	6	4	6	5	4	4	4	3
Aktsiad ja muud osalused sidusettevõtetes, mld SEK	0	1	0	1	1	1	1	1
Riskiga kaalutud maht, mld SEK	61	149	61	77	145	155	149	147
Varad kokku, mld SEK	82	144	82	76	153	149	144	137
Kohustused kokku, mld SEK	74	135	74	68	145	141	135	128
Täiskohaga töötajad	6075	5931	6075	6054	6103	6110	5931	5932

Ärikasum moodustas 3 573 mln Rootsi krooni ehk 1 822 mln Rootsi krooni (104 protsenti) rohkem kui eelneval aastal. Hansapanga ärikasum oli 1689 mln Rootsi krooni ehk eelneva aastaga võrreldes 451 mln Rootsi krooni (36 protsenti) võrra suurem. Arvestades ka põhivara müügitulu, oli FI-Holding'ü panus kasumi suurenemisse 922 mln Rootsi krooni. SpareBank 1 Gruppen'i panus ärikasumisse kasvas 396 mln Rootsi krooni võrra, sh osaluse mahakandmine summas 311 mln Rootsi krooni 2003. aastal.

Tulud kasvasid Hansapangas eelneva aastaga võrreldes 524 mln Rootsi krooni ehk 16 protsendi võrra, moodustades 3791 mln Rootsi krooni. Kulud kasvasid 123 mln Rootsi krooni ehk 7 protsendi võrra ja moodustasid 1898 mln Rootsi krooni. LDGD omandamine Hansapanga poolt suurendas tulusid 46 mln Rootsi krooni võrra ja kulusid 22 mln Rootsi krooni võrra. Laenukahjumid vähenesid 50 mln Rootsi krooni võrra tasemeni 206 mln Rootsi krooni.

Hansapanga puhul oli jaotatud omakapitali tootlus 30,5 protsenti (21,8).

Eelmise kvartaliga võrreldes vähenes Hansapanga ärikasum 14 mln Rootsi krooni ehk 3 protsendi võrra.

Täiskohaga töötajate arv kasvas Hansapangas eelmise aastaga võrreldes 303 võrra. Töötajate arvu kasvu põhjuseks oli LDGD omandamine.

Ühised teenused ja üldpersonal

Ühiste teenuste ja üldpersonalit arivaldkonna alla kuuluvad IT- ja muud ühised teenused, üldpersonal ja kontserni kindlustusfirma Sparia. Selles arivaldkonnas kajastatakse ka mõningaid laenukahjumite provisjone, mida ei kajasta klientide eest vastutavad üksused.

Kasumitrend

	jaanuar - detsemb er 2004	jaanuar- detsemb er 2003	IV kv 2004	III kv 2004	II kv 2004	I kv 2004	IV kv 2003	III kv 2003
mln SEK								
Puhas intressitulu	114	-60	36	-2	82	-2	-25	-39
Puhas teenustasutulu	11	-35	-25	22	-2	16	-42	-9
Puhas finantstulu	125	68	22	27	-12	88	14	-6
Muud tulud	2888	3857	697	711	739	741	755	874
Kogutulu	3138	3830	730	758	807	843	702	820
Tööjõukulud	-1438	-1368	-272	-323	-395	-448	-344	-395
IT-kulud	-762	-957	-181	-190	-191	-200	-240	-233
Muud kulud	-1019	-1035	-218	-260	-249	-292	-185	-237
Kulum/amortisatsioon	-269	-305	-64	-63	-72	-70	-80	-72
Kulud kokku	-3488	-3665	-735	-836	-907	-1010	-849	-937
Kasum/kahjum enne laenukahjumeid	-350	165	-5	-78	-100	-167	-147	-117
Laenukahjumid	14	196	-3	13	4	0	33	47
Finantspõhivara mahakandmise tühistamine		55	0				32	23
Sidusettevõtete kasumi/kahjumi osa	6	32	0	2	6	-2	20	3
Ärikasum/kahjum	-330	448	-8	-63	-90	-169	-62	-44
Eraldised		-19					28	3
Maksud	215	-104	11	36	147	21	-60	-2
Vähemusosalus	-14	-2	-6	-3	-2	-3	-5	1
Perioodi kasum/kahjum	-129	323	-3	-30	55	-151	-99	-42
Jaotatud omakapital	638	1251	638	638	638	638	1251	1251
Jaotatud omakapitali tootlus, %	negat.	25,8	negat.	negat.	34,5	negat.	negat.	negat.
Tulukirjed								
Tulud välisklientidelt	573	1049	168	62	187	156	124	151
Tulu tehingutest teiste segmentidega	2565	2781	562	696	620	687	578	669
Ärimahud, mld SEK								
Laenud	0	0	0	0	0	1	0	1
Riskiga kaalutud maht, mld SEK	4	6	4	5	6	7	6	6
Varad kokku, mld SEK	95	64	95	86	75	85	64	63
Kohustused kokku, mld SEK	94	63	94	85	74	84	63	62
Täiskohaga töötajad	1683	1595	1683	1655	1667	1637	1595	1606

Selles valdkonnas kajastati ärikahjum summas 330 mln Rootsi krooni, mis oli eelmise aastaga võrreldes 778 mln Rootsi krooni võrra halvem tulemus, ent eelmise kvartaliga võrreldes 55 mln Rootsi krooni võrra parem tulemus. Aastate lõikes ilmnenud muutus oli peamiselt tingitud põhivara müügitulust summas 489 mln Rootsi krooni, mis saadi Erste Bank'i aktsiate müügist 2003. aastal, laenukahjumite tühistamise vähendamisest 182 mln Rootsi krooni võrra ning organisatsioonilistest muutustest. Treasury's ja tsentraalsetes üksustes kasvas puhas intressitulu 174 mln Rootsi krooni võrra.

Täiskohaga töötajate arvu kasv eelmise aastaga võrreldes tulenes peamiselt sisemistest organisatsioonilistest muutustest.

Elimineerimised

mln SEK	jaanuar - detsemb er 2004	jaanuar - detsemb er 2003	IV kv 2004	III kv 2004	II kv 2004	I kv 2004	IV kv 2003	III kv 2003
Puhas intressitulu	12	16	0	4	4	4	2	0
Puhas teenustasutulu	7	-1	11	-11	6	1	0	-1
Puhas finantstulu	3		3					
Muud tulud	-2966	-3112	-710	-760	-744	-752	-715	-791
Kogutulu	-2944	-3097	-696	-767	-734	-747	-713	-792
Tööjõukulud	49	59	3	12	19	15	14	15
IT-kulud	666	823	138	172	168	188	188	202
Muud kulud	2229	2215	555	583	547	544	511	575
Kulud kokku	2944	3097	696	767	734	747	713	792
Ärimahud, mld SEK								
Investeeringufondid ja kindlustus	-191	-166	-191	-187	-186	-184	-166	-155
Muu investeerimismaht	-9	-8	-9	-8	-8	-9	-8	-7
Varad kokku, mld SEK	-218	-133	-218	-215	-190	-176	-133	-144
Kohustused kokku, mld SEK	-218	-133	-218	-215	-190	-176	-133	-144

Kasumiaruanne, kontsern ¹⁾

mln SEK	jaanuar - detsember			IV kv		
	2004	2003	%	2004	2003	%
<i>Intressitulud</i>	42 434	47 701	-11	9583	11 406	-16
<i>Intressikulud</i>	-26 293	-31 615	-17	-5691	-7336	-22
Puhas intressitulu	16 141	16 086		3892	4070	-4
Saadud dividendid	88	104	-15	1	4	-75
<i>Saadud teenustasud</i>	8450	7239	17	2173	1951	11
<i>Makstud teenustasud</i>	-2128	-1820	17	-571	-482	18
Puhas teenustasutulu (lisa 1)	6322	5419	17	1602	1469	9
Puhas finantstulu (lisa 2)	1030	776	33	409	250	64
Muud äritulud	2350	1591	48	284	267	6
Kogutulu	25 931	23 976	8	6188	6060	2
Üldhalduskulud						
- Tööjõukulud	-7632	-6937	10	-1735	-1822	-5
- Muu	-5433	-5516	-2	-1428	-1537	-7
Üldhalduskulud kokku	-13065	-12453	5	-3163	-3359	-6
Materiaalse põhivara kulum ja mahakandmine	-547	-664	-18	-123	-157	-22
Firmaväärtuse amortisatsioon	-589	-614	-4	-127	-154	-18
Kulud kokku	-14 201	-13 731	3	-3413	-3670	-7
Kasum enne laenukahjumeid	11 730	10 245	14	2775	2390	16
Laenukahjumid (lisa 3)	-495	-987	-50	-99	-155	-36
Finantspõhivara mahakandmise tühistamine		55			32	
Sidusettevõtete kasumi/kahjumi osa	301	-116		20	75	-73
Pangandustegevuse ärikasum	11 536	9197	25	2696	2342	15
Kindlustustegevuse ärikasum	376	367	2	63	125	-50
Kasum enne eraldisi ja makse	11 912	9564	25	2759	2467	12
Eraldised		-19		0	28	
Maksud	-2564	-2567		-693	-712	-3
Vähemusosalus	-756	-635	19	-182	-159	14
Perioodi kasum	8592	6343	35	1884	1624	16
Tulu aktsia kohta, SEK ²⁾	16,42	12,02	37	3,68	3,08	19
Tulu aktsia kohta pärast lahendamist, SEK ²⁾	16,42	12,01	37	3,68	3,07	20

¹⁾ Koostatud vastavalt Finantsinspektsiooni juhenditele.

²⁾ Aktsiate arv on toodud leheküljel 14 olevas lõigus "Peamised tegevusnäitajad".

Kasumiaruanne, pank

mln SEK	jaanuar- jaanuar- detsemb detsemb			IV kv		IV kv	
	er 2004	er 2003	%	2004	2003	%	
<i>Intressitulud</i>	16 741	18 316	-9	4220	4218	0	
<i>Intressikulud</i>	-9606	-11 216	-14	-2429	-2480	-2	
Puhas intressitulu	7135	7100		1791	1738	3	
Saadud dividendid	7896	5515	43	5357	5194	3	
<i>Saadud teenustasud</i>	5402	4764	13	1377	1279	8	
<i>Makstud teenustasud</i>	-1153	-1008	14	-306	-262	17	
Puhas teenustasutulu (lisa 1)	4249	3756	13	1071	1017	5	
Puhas finantstulu (lisa 2)	1011	506		418	207		
Muud äritulud	1901	1528	24	324	276	17	
Kogutulu	22 192	18 405	21	8961	8432	6	
Üldhalduskulud							
- Tööjõukulud	-6154	-5466	13	-1415	-1410	0	
- Muu	-4356	-4324	1	-1198	-1172	2	
Üldhalduskulud kokku	-10 510	-9790	7	-2613	-2582	1	
Materiaalse põhivara kulum ja mahakandmine	-339	-409	-17	-78	-97	-20	
Firmaväärtuse amortisatsioon	-119	-101	18	-43	-25	72	
Kulud kokku	-10 968	-10 300	6	-2734	-2704	1	
Kasum enne laenukahjumeid	11 224	8105	38	6227	5728	9	
Laenukahjumid (lisa 3)	-504	-820	-39	-129	-220	-41	
Finantspõhivara mahakandmine	-21	-447	-95		-136		
Finantspõhivara mahakandmise tühistamine	7	55			32		
Kasum enne eraldisi ja makse	10 706	6893	55	6098	5404	13	
Eraldised	4857	-568		4851	-521		
Maksud	-3322	-1728		-3040	-1417		
Perioodi kasum	12 241	4597		7909	3466		

Bilansiaruanne

mln SEK	Kontsern		Pank	
	31. detsember 2004	31. detsember 2003	31. detsember 2004	31. detsember 2003
Laenuid krediiasutustele (lisa 4)	108 039	76 643	181 622	124 423
Laenuid klientidele (lisa 4)	726 701	749 752	221 069	212 055
Intressi kandvad väärtpaberid	79 007	77 174	92 462	81 908
- <i>Finantspõhivara</i>	904	1233	944	802
- <i>Finantskäibevara</i>	78 103	75 941	91 518	81 106
Kindlustegevusega seotud varad	43 366	38 199		
Muud varad	63 346	60 566	78 819	77 983
Varad kokku	1 020 459	1 002 334	573 972	496 369
Kohustused krediiasutustele	101 924	95 441	137 125	115 756
Hoiused ja laenuid klientidelt	285 540	283 616	240 471	235 498
Emiteeritud võlakirjad	433 830	442 103	71 507	42 471
Kindlustegevusega seotud kohustused	43 280	38 082		
Muud kohustused	82 686	69 149	67 122	48 708
Allutatud kohustused	26 430	26 826	21 792	20 180
Vähemusosalused	3145	5198		
Maksustamata reservid			3122	7940
Omakapital	43 624	41 919	32 833	25 816
Kohustused, provisjonid ja omakapital kokku	1 020 459	1 002 334	573 972	496 369
Oma kohustuste katteks panditud varad	100 921	97 730	59 076	60 290
Muud panditud varad	17 583	11 988	17 529	11 984
Potentsiaalsed kohustused	23 077	22 188	27 027	25 017
Siduvad tulevikukohustused	4 083 592	3 283 527	3 857 216	2 973 326

Muutus omakapitalis

mln SEK	Kontsern			Pank		
	Seotud omakapital	Vaba omakapital	Omakapital kokku	Seotud omakapital	Vaba omakapital	Omakapital kokku
Algsaldo 01.01.2003	29 234	9368	38 602	18 484	5704	24 188
Siirded seotud ja vaba omakapitali vahel	903	-903		643	-643	
Dividendid		-2903	-2903		-2903	-2903
Kontserni sissemaksed					-92	-92
Kontserni sissemaksetest tulenev maksuvähendus					26	26
Ümberarvutusvahed		-183	-183			
Kursivahed, tütar- ja sidusettevõtete finantseerimine		60	60			
Majandusaasta kasum		6343	6343		4597	4597
Lõppsaldo 31.12.2003	30 137	11 782	41 919	19 127	6689	25 816
Arvestuspõhimõtte muutus vastavalt soovitusetele RR 29 "Hüvitised töövõtjatele"	-24	-1539	-1563			
Korrigeeritud algsaldo 01.01.2004	30 113	10 243	40 356	19 127	6689	25 816
Siirded seotud ja vaba omakapitali vahel	-3440	3440		-193	193	
Aktsiate tagasiostmine		-2218	-2218		-2218	-2218
Dividendid		-3035	-3035		-3035	-3035
Kontserni sissemaksed					-58	-58
Kontserni sissemaksest tulenev maksuvähendus					16	16
Ühinemise tulemus, FSB Boländirekt Bank					71	71
Ümberarvutusvahed		-273	-273			
Kursivahed, tütar- ja sidusettevõtete finantseerimine		202	202			
Perioodi kasum		8592	8592		12 241	12 241
Lõppsaldo 31.12.2004	26 673	16 951	43 624	18 934	13 899	32 833

Rahavoogude aruanne

mln SEK jaanuar - detsember	Kontsern		Pank	
	2004	2003	2004	2003
Likviidsed varad aasta algul*	66 241	58 569	52 240	47 087
Põhitegevus				
Ärikasum	11 912	9564	10 706	6893
Mitterahaliste kirjete korrigeerimised	1893	3062	-452	706
Maksud	-1464	-1862	-1239	-1302
Muutus nõuetes krediitiasutuste vastu	-16 747	8574	-38 846	-24 060
Klientidele antud laenude muutus	-36 105	-41 824	-294	2694
Käibevarana käsitletavate väärtpaperite muutus	-10 971	-8712	-15 022	-7027
Klientidelt saadud hoiuste ja laenude, sh jaeturul pakutavate võlakirjade muutus	7804	22 928	11 463	18 643
Krediitiasutustele võlgnetavate kohustuste muutus	6549	9166	14 810	28 862
Muude varade ja kohustuste muutus, neto	2123	-6936	4722	-7022
Põhitegevuse rahavood	-35 006	-6040	-14 152	18 387
Investeeringustegevus				
Põhivara soetus	-5141	-1590	-5562	-4195
Põhivara müük	11 162	2083	11 278	1705
Investeeringustegevuse rahavood	6021	493	5716	-2490
Finantseerimistegevus				
Intressi kandvate väärtpaperite emissioon	230 083	177 391	2541	3042
Intressi kandvate väärtpaperite lunastamine	-203 884	-145 319	-342	-813
Muu rahastamise muutus	28 954	-15 772	28 787	-10 070
Makstud dividendid	-3035	-2903	-3035	-2903
Aktsiate tagasiostmine	-2218		-2218	
Finantseerimistegevuse rahavood	49 900	13 397	25 733	-10 744
Rahavood aastas	20 915	7850	17 297	5153
Valuutakursi muutuste mõju likviidsetele varadele	0	-178		
Likviidsed varad müüdnud ettevõtetes	-7124			
Likviidsed varad perioodi lõpul*	80 032	66 241	69 537	52 240
* sellest OMXile jne panditud varad				
Aasta algul	3207	4800	3207	4800
Aasta lõpul	2296	3207	2296	3207

Lisa 1. Puhta teenustasu täpsem määratlus

mln SEK	Kontsern		Kontsern	
	jaanuar- detsember 2004	jaanuar- detsember 2003	IV kv 2004	IV kv 2003
Maksete töötlemise teenustasud	3366	2930	880	761
Vahendus	407	303	108	94
Varahaldus	2327	1943	605	539
Muud väärtpaberitega seotud teenustasud	169	133	44	10
Muud saadud teenustasud	2181	1930	536	547
Saadud teenustasud kokku	8450	7239	2173	1951
Maksete töötlemise teenustasud	-1068	-993	-265	-262
Väärtpaberitehingute teenustasud	-208	-146	-69	-46
Muud makstud teenustasud	-852	-681	-237	-174
Makstud teenustasud kokku	-2128	-1820	-571	-482
Teenustasud kokku, neto	6322	5419	1602	1469

mln SEK	Pank		Pank	
	jaanuar- detsember 2004	jaanuar- detsember 2003	IV kv 2004	IV kv 2003
Maksete töötlemise teenustasud	2489	2264	645	579
Vahendus	334	249	86	81
Varahaldus	1256	1065	324	303
Muud väärtpaberitega seotud teenustasud	168	125	44	10
Muud saadud teenustasud	1155	1061	278	306
Saadud teenustasud kokku	5402	4764	1377	1279
Maksete töötlemise teenustasud	-884	-841	-219	-217
Väärtpaberitehingute teenustasud	-150	-103	-48	-34
Muud makstud teenustasud	-119	-64	-39	-11
Makstud teenustasud kokku	-1153	-1008	-306	-262
Teenustasud kokku, neto	4249	3756	1071	1017

Lisa 2 – Puhta finantstulu täpsem määratlus

mln SEK

	Kontsern		Kontsern	
	jaanuar- detsember 2004	jaanuar- detsember 2003	IV kv 2004	IV kv 2003
Realiseerimise tulem				
Aktsiad ja muud osalused	286	123	185	69
Intressi kandvad väärtpaberid	3	401	20	-42
Muud finantsinstrumendid	16	43	1	10
Kokku	305	567	206	37
Realiseerimata muutused väärtuses				
Aktsiad ja muud osalused	-12	-69	-6	-60
Intressi kandvad väärtpaberid	303	-154	127	148
Muud finantsinstrumendid	6	-55	-5	0
Kokku	297	-278	116	88
Valuutakursside muutus	428	487	87	125
Kokku	1030	776	409	250

mln SEK

	Pank		Pank	
	jaanuar- detsember 2004	jaanuar- detsember 2003	IV kv 2004	IV kv 2003
Realiseerimise tulem				
Aktsiad ja muud osalused	284	100	161	62
Intressi kandvad väärtpaberid	9	408	14	-43
Muud finantsinstrumendid		1		0
Kokku	293	509	175	19
Realiseerimata muutused väärtuses				
Aktsiad ja muud osalused	-15	-28	8	-31
Intressi kandvad väärtpaberid	282	-165	116	178
Muud finantsinstrumendid		0		0
Kokku	267	-193	124	147
Valuutakursside muutus	451	190	119	41
Kokku	1011	506	418	207

Lisa 3. Neto laenukahjumite ja ülevõetud vara väärtuse muutuse täpsem määratlus

mln SEK	Kontsern		Kontsern	
	jaanuar- detsember 2004	jaanuar- detsember 2003	IV kv 2004	IV kv 2003
<i>Individaalselt hinnatud nõuete diferentseeritud provisjonid</i>				
Kinnitatud laenukahjumitega seotud mahakandmine perioodil	-988	-1151	-229	-323
Eeldatud laenukahjumite tarbeks varem moodustatud provisjonide tühistamine	519	516	42	85
Perioodi jooksul eeldatud laenukahjumite jaoks moodustatud provisjonid	-554	-837	-52	-233
Eelmistel perioodidel kinnitatud laenukahjumitega seotud tagasi saadud summad	448	471	105	128
Eeldatud laenukahjumitega seotud provisjonide tühistamine	280	270	34	51
Perioodi netokulud	-295	-731	-100	-292
<i>Individaalselt hinnatud nõuete koondprovisjonid</i>				
Eraldised koondprovisjonidesse	-91	-144	23	152
<i>Kogumina hinnatud piiratud väärtuse ja sarnase riskiprofiliga nõuete grupid</i>				
Kinnitatud laenukahjumitega seotud mahakandmine perioodil	-118	-115	-33	-35
Eelmistel aastatel kinnitatud laenukahjumitega seotud tagasi saadud summad	13	10	6	3
Laenukahjumite reservi eraldatud/reservist eemaldatud summad	21	-7	-1	3
Kollektiivselt hinnatud sarnase riskiprofiliga nõuetega seotud netokulud perioodil	-84	-112	-28	-29
<i>Potentsiaalsed kohustused</i>				
Makstud garantiide ja muude potentsiaalsete kohustustega seotud netokulud perioodil	-25	8	6	16
Laenukahjumitega seotud netokulud perioodil	-495	-979	-99	-153
Ülevõetud vara väärtuse muutus	0	-8	0	-2
Neto laenukahjumid ja ülevõetud vara väärtuse muutus kokku	-495	-987	-99	-155

mln SEK	Pank		Pank	
	jaanuar- detsember 2004	jaanuar- detsember 2003	IV kv 2004	IV kv 2003
<i>Individaalselt hinnatud nõuete diferentseeritud provisjonid</i>				
Kinnitatud laenukahjumitega seotud mahakandmine perioodil	-608	-594	-143	-156
Eeldatud laenukahjumite tarbeks varem moodustatud provisjonide tühistamine	325	248	31	21
Perioodi jooksul eeldatud laenukahjumite jaoks moodustatud provisjonid	-250	-414	-64	-192
Eelmistel perioodidel kinnitatud laenukahjumitega seotud tagasi saadud summad	103	124	18	33
Eeldatud laenukahjumitega seotud provisjonide tühistamine	92	61	12	11
Perioodi netokulud	-338	-575	-146	-283
<i>Individaalselt hinnatud nõuete koondprovisjonid</i>				
Eraldised koondprovisjonidesse	-63	-150	60	83
<i>Kogumina hinnatud piiratud väärtuse ja sarnase riskiprofiliga nõuete grupid</i>				
Kinnitatud laenukahjumitega seotud mahakandmine perioodil	-76	-80	-26	-23

Eelmistel aastatel kinnitatud laenukahjumitega seotud tagasi saadud summad	1	2	0	0
Laenukahjumite reservi eraldatud/reservist eemaldatud summad	3	-6	6	7
Kollektiivselt hinnatud sarnase riskiprofiiliga nõuetega seotud netokulud perioodil	-72	-84	-20	-16
<i>Potentsiaalsed kohustused</i>				
Makstud garantiide ja muude potentsiaalsete kohustustega seotud netokulud perioodil	-31	-3	-23	-2
Laenukahjumitega seotud netokulud perioodil	-504	-812	-129	-218
Ülevõetud vara väärtuse muutus	0	-8	0	-2
Neto laenukahjumid ja ülevõetud vara väärtuse muutus kokku	-504	-820	-129	-220

Lisa 4. Nõuded

(Laenuid krediidiasutustele ja klientidele)

mln SEK	Kontsern		Pank	
	31. detsemb er 2004	31. detsemb er 2003	31. detsemb er 2004	31. detsemb er 2003
Akum. soetusmaksumus (enne provisjonide arvestamist)	838 602	831 448	405 533	339 423
Individuaalselt hinnatud nõuete diferentseeritud provisjonid	-858	-1341	-624	-787
Kogumina hinnatud, piiratud väärtuse ja sarnase riskiprofiiliga nõuete gruppide provisjonid	-184	-211	-105	-108
Individuaalselt hinnatud nõuete koondprovisjonid	-2820	-3501	-2113	-2050
Provisjonid kokku	-3862	-5053	-2842	-2945
Bilansiline väärtus	834 740	826 395	402 691	336 478
Ebatõenäoliselt laekuvate nõuete bilansiline väärtus	1537	2304	743	1015
Rahuldamata nõuete, mida ei käsitleta ebatõenäoliselt laekuvate nõuete ja mille kogunenud intresse on kajastatud tuluna, bilansiline väärtus	271	396	77	124
Nõuete rahuldamiseks üle võetud vara:				
- Maa ja ehitised	1	11	0	0
- Aktsiad ja muud osalused	12	12	7	7
- Muu	2	2	0	0
Kokku	15	25	7	7
Ebatõenäoliselt laekuvate nõuete osakaal kõikidest laenudest	0.18	0.28	0.18	0.30
Välja arvatud FI-Holding		0.27		
Ebatõenäoliselt laekuvate nõuete provisjonide kogusuhtarv, %*	150	131	193	154
Välja arvatud FI-Holding		117		
Individuaalselt hinnatud ebatõenäoliselt laekuvate nõuete provisjoni suhtarv, %	40	40	50	47
Välja arvatud FI-Holding		39		

* Provisjonid kokku st kõik nõuete provisjonid jagatud ebatõenäoliselt laekuvate nõuete kogusummaga.

Nõuete täpsem määratlus

Sektor/majandusharu mln SEK 31. detsember 2004	Akum. soetusmaksu us enne provisjonide arvestamist	Individuaalselt hinnatud nõuete diferentseeritud provisjonid	Individuaalselt hinnatud nõuete koondprovisjonid	Kogumina hinnatud, sarnase riskiprofiliga nõuete gruppide provisjonid	Bilansiline väärtus pärast provisjonide arvestamist	Ebatähtselt laekuvate nõuete bilansiline väärtus (rahuldamata)	Rahuldamata nõuete, mille intresse kajastatakse tuluna, bilansiline väärtus
Eraisikud	368 109	41	203	184	367 681	340	181
Kinnisvarahaldus	142 397	104	221		142 072	198	37
Jaekaubandus, hotellid, restoranid	24 681	98	377		24 206	254	5
Ehitus	9395	40	74		9281	56	0
Tootmine	21 645	183	541		20 921	224	4
Transport	11 178	21	86		11 071	52	1
Metsandus ja põllumajandus	37 299	27	73		37 199	66	5
Muud teenindusvaldkonnad	17 095	26	428		16 641	188	36
Muud ettevõtluslaenu	52 541	287	817		51 437	159	2
Omaavalitsused	13 797				13 797		
Laenu	698 137	827	2820	184	694 306	1537	271
Krediitiasutused, sh Riigikassa	59 874	31			59 843	0	
Repod – krediitiasutused, sh							
Riigikassa	48 773				48 773		
Repod - kliendid	31 818				31 818		
Laenu krediitiasutustele ja klientidele kokku	838 602	858	2820	184	834 740	1537	271

Aksiaostutähtede programm

2000. aasta kevadel anti FöreningsSparbankeni ja kontserni Rootsis tegutsevate täistütarettevõtete töötajatele ning kohalike pankade juhatuste liikmetele võimalus osta turutingimustel FöreningsSparbankeni aktsiate ostutähti. Ringluses olevad 8 008 100 aktsiaostutähte annavad õiguse märkida samal arvul aktsiaid 2005. aasta ühe kindlaksmääratud perioodi jooksul vastavalt aktsiaostutähtede tingimustele. Optsioonipremia oli 15 Rootsi krooni ja märkimishind 187 Rootsi krooni. 31. detsembril 2004 oli FöreningsSparbankeni aktsia hind 165,50 Rootsi krooni ja aktsiaostutähe hind oli 2,10 Rootsi krooni.

Derivatiivid kontsernis 31. detsembril 2004

Kontsern kaupleb derivatiividega oma tavapärase majandustegevuse käigus ning selleks, et kaitsta teatud positsioone seonduvalt aktsiate väärtusega, intressimääradega ja välisvaluutadega. Alljärgnev tabel on koostatud vastavalt Finantsinspektsiooni juhendile ja see hõlmab kontserni kõiki derivatiive. Reeglina kajastatakse derivatiivid õiglases väärtuses. Eeltoodu ei kehti derivatiivide suhtes, mida käsitletakse riskimaandusena. Tabelis näidatud vahed bilansilise ja õiglase väärtuse vahel on vastavuses teiste kontserni riskimaandusarvestusega hõlmatud tehingutes kasutatavate positsioonide vastassuunaliste vahedega.

Positiivse õiglase väärtusega või null-väärtusega derivatiivid

mln SEK	Intressiga seotud		Valuutaga seotud		Aktsiatega seotud		Muu	
	Õiglase väärtus	Bilansiline väärtus	Õiglase väärtus	Bilansiline väärtus	Õiglase väärtus	Bilansiline väärtus	Õiglase väärtus	Bilansiline väärtus
Täielikult või osaliselt bilansis kajastatud derivatiivid	23 559	21 488	11 358	10 560	1542	1542	12	11
Bilansis kajastamata derivatiivid	44		17					

Negatiivse õiglase väärtusega derivatiivid

mln SEK	Intressiga seotud		Valuutaga seotud		Aktsiatega seotud		Muu	
	Õiglase väärtus	Bilansiline väärtus	Õiglase väärtus	Bilansiline väärtus	Õiglase väärtus	Bilansiline väärtus	Õiglase väärtus	Bilansiline väärtus
Täielikult või osaliselt bilansis kajastatud derivatiivid	27 184	23 164	17 930	13 342	1569	1569	10	10
Bilansis kajastamata derivatiivid			914					

Reitingud, 31. detsember 2004

	S&P		Moody's			Fitch		R/I
	Lühiajaline	Pikaajaline	Lühiajaline	Pikaajaline	BFSR*	Lühiajaline	Pikaajaline	
Pank	A-1	A	P-1	Aa3	B	F1	A+	AA-
Spintab	A-1	-	P-1	Aa3	-	F1+	AA-	-
Hansapank	-	-	P-1	A1	C	F1	A	-

* Finantstugevus

Finantsteave

Kontserni finantsaruandeid on võimalik saada või tellida FöreningsSparbankeni veebisaidil aadressil <http://www.fsb.se/ir>. Samuti on aruanded saadaval FöreningsSparbankeni harukontorites.

FöreningsSparbanken avalikustab finantsaruanded järgmistel kuupäevadel:

- Vahearuanne jaanuar–märts 2005: 28. aprillil 2005
- Vahearuanne jaanuar–juuni 2005: 18. augustil 2005
- Vahearuanne jaanuar–september 2005: 27. oktoobril 2005

2004. aasta majandusaasta aruanne avaldatakse 23. märtsi 2005 paiku. Aruanne tehakse avalikkusele kättesaadavaks FöreningsSparbankeni peakontoris aadressil Brunkebergstorg 8, Stockholm ja Internetis aadressil <http://www.fsb.se/ir>. Aastaruanne saadetakse aktsionäridele vastava taotluse korral.

Aktsionäride korraline üldkoosolek toimub Stockholmis 21. aprillil 2005.

Audiitori järelendusotsus

Panga audiitorid ei ole käesolevat aastalõpuaruannet kontrollinud.

Stockholmis 11. veebruaril 2005. aastal

Jan Lidén

President ja tegevdirektor

FöreningsSparbanken AB (publ)

Registrikood 502017-7753

Brunkebergstorg 8

SE-105 34 Stockholm, Rootsi

Tel.: +46 8 5859 0000

www.fsb.se

info@fsb.se

Lisateave:

Jan Lidén, president ja tegevdirektor

telefon + 46 8 585 922 27

Henrik Kolga, kommunikatsiooniosakonna juhataja

telefon + 46 8 585 927 79, + 46 708 11 13 15

Jonas Blomberg, investorsuhete osakonna juhataja

telefon + 46 8 585 933 22, + 46 702 650 133

FöreningsSparbankeni nõustajad

Finantsnõustajad:

Morgan Stanley

25 Cabot Square

Canary Wharf

London E14 4QA

Suurbritannia

Telefon: +44 20 7425 5000

Faks: +44 20 7425 5300

Swedbank Markets

105 34 Stockholm

Rootsi

Telefon: +46 8 5859 1800

Faks: +46 8 5859 2997

Rahvusvaheline õigusnõustaja:

Mannheimer Swartling Advokatbyrå

Box 1711

111 87 Stockholm

Rootsi

Telefon: +46 8 5057 6500

Faks: +46 8 5057 6501

Õigusnõustaja Eestis:

Tark & Co

Roosikrantsi 2

Tallinn 10119

Eesti

Telefon: +372 611 0900

Faks: +372 611 0911

Läbiviija Eestis:

AS Hansapank

Liivalaia 8

Tallinn 15040

Eesti

Telefon: +372 631 0310

Faks: +372 631 0410

FÖRENINGSSPARBANKEN AB AVALDUS

Meie parima teadmise kohaselt on Prospektis esitatud andmed õiged ja täpsed ning Prospektist ei puudu midagi olulist, mis mõjutaks esitatud andmete sisu või tähendust.

FöreningsSparbanken AB (publ)

Carl Eric Stålberg

Jan Lidén