

TeliaSonera

Baltic Tele AB

Rootsi seaduste kohaselt asutatud äriühingu,
mille kõik aktsiad kuuluvad TeliaSonera AB-le

pakkumine

AS Eesti Telekom

Eesti seaduste kohaselt asutatud äriühingu

kõigi aktsiate omandamiseks

Tallinn, 30. aprill 2004. a

Käesolevat prospekti ("**Prospekt**") ei ole lubatud levitada Ameerika Ühendriikides, Kanadas, Jaapanis ega Austraalias ning Prospekti levitamine teatud teistes jurisdiktsioonides võib olla õigusaktidega piiratud. Isikud, kelle valdusesse Prospekt satub, on kohustatud selliste piirangute olemasolu välja selgitama ning nendest kinni pidama.

Käesolev Prospekt ei kujuta endast offeri Aktsiate (defineeritud Prospekti 3. leheküljel) ostmiseks ega ettepanekut teha offer Aktsiate müümiseks Ameerika Ühendriikides, Kanadas, Jaapanis, Austraalias ega üheski muus jurisdiktsioonis, kus selline offer või ettepanek teha offer oleks ebaseaduslik või kus viimased nõuaks registreerimist või kooskõlastamist mõne ametiasutusega või pöördumist mõne ametiasutuse poole.

Käesolevat Prospekti ei edastata ning Prospekt ei ole kooskõlastatud selleks volitatud isiku poolt Ühendkuningriigi *Financial Services and Markets Act 2000* („FSMA”) punkti 21 tähenduses. Seetõttu ei levitata käesolevat Prospekti Ühendkuningriigi avalikkusele ning seda ei tohi Ühendkuningriigi avalikkusele ka edasi anda. Käesolevat Prospekti kui finantsreklaami edastab Baltic Tele AB ning seda võib edastada ainult väljaspool Ühendkuningriiki asuvatele isikutele või sellistele isikutele Ühendkuningriigis, kes vastavad mõistele "**professionaalsed investeerijad**" (nii nagu see on määratletud Ühendkuningriigi *Financial Services and Markets Act 2000 (Financial Promotion) Order 2001* artiklis 19(5)), või muudele isikutele, kellele seda võib kooskõlas õigusaktidega edastada (kõik sellised isikud on "**asjassepuutuvad isikud**").

Pakkumist (defineeritud Prospekti 3. leheküljel) ei tehta Itaalia Vabariigis ning seda ei ole heaks kiitnud CONSOB vastavalt Itaalia õigusaktidele. Seega ei või Pakkumises osaleda Itaalias asuvad isikud ning käesolevat Prospekti ega muid Pakkumisega seotud materjale ei või levitada ega kättesaadavaks teha Itaalia Vabariigis.

Käesolevat Prospekti ega muud Pakkumisega seoses edastatavat informatsiooni ei või käsitleda kui Baltic Tele AB, TeliaSonera AB (publ) või mõne teise TeliaSonera kontserni kuuluva äriühingu poolt Prospekti või muu Pakkumisega seoses edastatava informatsiooni saajale antud soovitus Aktsiate müümiseks. Iga isik, kes kaalub Aktsiate müümist, peaks iseseisvalt analüüsima AS-i Eesti Telekom ning tema tütarettevõtjate finantsseisundit ning äritegevust ning hindama ise Pakkumise soodsust.

Kõik käesolevas Prospektis sisalduvad andmed on esitatud 14. aprilli 2004. a seisuga, so Pakkumise teate ning Prospekti Finantsinspektsioonile kooskõlastamiseks esitamise päeva seisuga.

SISUKORD

1. PAKKUMINE	
1.1. PAKKUMISE AKTSEPTIMISE KORD	4
1.2. MUUD SÄTTED JA TINGIMUSED	5
1.3. VAHETUSVÖLAKIRJAD	7
2. PAKKUMISE TAUST JA KIRJELDUS	8
2.1. ÜLEVÕTJA JA ÜLEVÕTJAGA KOOSKÕLASTATULT TEGUTSEVAD ISIKUD	8
2.2. BALTIC TELE AB NING TEMAGA KOOSKÕLASTATULT TEGUTSEVATE ISIKUTE PRAEGUNE OSALUS AS-S EESTI TELEKOM.....	8
2.3. TELIASONERA STRATEEGIA JA PAKKUMISE PÕHJUSED.....	9
2.4. BALTIC TELE AB KAVATSUSED AS EESTI TELEKOM SUHTES	10
2.5. PAKKUMISE ESEMEEKS OLEVATE AKTSIATE KIRJELDUS	10
2.6. OSTUHINGNA MÄÄRAMISE ALUSED	12
2.7. OSTUHINGNA TASUMISE PÕHIMÕTTED JA KORD	14
2.8. INFORMATSIOON PAKKUMISE FINANTSEERIMISE KOHTA	14
3. BALTIC TELE AB JA TELIASONERA	15
3.1. BALTIC TELE AB	15
3.2. TELIASONERA	15
3.2.1. Üldinformatsioon	15
3.2.2. Ajalooline taust	15
3.2.3. Struktuur ja tegevusalad.....	16
3.3. AKTSIAD JA AKTSIONÄRID.....	17
3.4. JUHATUS NING TEGEVJUHTKOND.....	18
3.5. MAJANDUSAASTA ARUANDED.....	19
4. AS EESTI TELEKOM	22
4.1. ÜLDINFORMATSIOON.....	22
4.2. AS EESTI TELEKOM AJALOO LINE TAUST NING TELIASONERA NING AS EESTI TELEKOM SIDEMETE AJALUGU	22
4.3. STRUKTUUR JA TEGEVUSALAD	23
4.4. JUHATUS JA NÕUKOGU	25
4.5. MAJANDUSAASTA ARUANDED.....	25
5. LISAINFORMATSIOON	28
5.1. INFORMATSIOONIALLIKAD	28
5.2. TUTVUMISEKS KÄTTESAADAVAD DOKUMENDID	28
5.3. LISAD	28
TeliaSonera Kontserni Äriühingute nimekiri	
Baltic Tele AB 2000. a, 2001. a ja 2002. a majandusaasta aruanded	

PAKKUMINE

Vastavalt ülevõtmispakkumisreeglitele ning teistele Eesti Vabariigis kehtivatele õigusaktidele teeb **Baltic Tele AB**, registrinumbriga 556454-0085, aadressiga c/o TeliaSonera AB, Ekonomi, Box 7754, SE-103 96, Stockholm, Rootsi, **AS Eesti Telekom**, registrikood 10234957, aadress Roosikrantsi 2, 10119 Tallinn, aktsionäridele ("Aktsionärid") pakkumise kõigi Baltic Tele AB-le mittekuuluvate AS Eesti Telekom aktsiate omandamiseks järgmistel tingimustel ("Pakkumine"):

1. Baltic Tele AB ning temaga kooskõlastatult tegutsevad isikud

Baltic Tele AB on TeliaSonera kontserni („TeliaSonera” või „TeliaSonera Kontsern”) kuuluv äriühing. Kõik Baltic Tele AB aktsiad kuuluvad TeliaSonera AB-le („TeliaSonera AB”), mis on Rootsi seaduste kohaselt asutatud äriühing registrinumbriga 556103-4249 ning tühtlasi ka TeliaSonera Kontserni emaettevõtja. Baltic Tele AB-ga kooskõlastatult tegutsevad isikud väärtpaberituru seaduse tähenduses on TeliaSonera AB poolt kontrollitavad äriühingud.

2. Baltic Tele AB-le ning temaga kooskõlastatult tegutsevatele isikutele kuuluvate AS-i Eesti Telekom aktsiate arv

Baltic Tele AB-le kuulub **67 317 756** AS-i Eesti Telekom **A-aktsiat**, mis moodustab **48,91%** AS-i Eesti Telekom aktsiate koguarvust. Ükski Baltic Tele AB-ga kooskõlastatult tegutsev isik ei oma ühtegi AS-i Eesti Telekom aktsiat ega ühtegi AS-i Eesti Telekom aktsia vastu vahetatavat väärtpaberit ega õigust märkida AS-i Eesti Telekom aktsiaid.

3. Pakkumise esemeks olevate aktsiate kirjeldus

AS-i Eesti Telekom poolt välja lastud aktsiate koguarv on **137 644 429**, mis jaguneb 137 644 428 A-aktsiaks („A-Aktsiad”) ja üheks B-aktsiaks („B-Aktsia”).

Pakkumise esemeks on kõik AS Eesti Telekom aktsiad, mis ei ole juba Baltic Tele AB omandis, so **70 326 672 A-Aktsiat** ja **üks B-aktsia**, mis moodustavad **51,09%** AS Eesti Telekom kõigist aktsiastest („Aktsiad”).

A-Aktsiad on vabalt võrrandatavad aktsiad nimiväärtusega 10 Eesti krooni iga aktsia. A-Aktsiad on noteeritud Tallinna Börsil (HEX Tallinn) ning A-Aktsiate hoidmistunnistused (*global depository receipts*) („GDRid”) (iga GDR esindab 3 A-Aktsiat) on võetud Ühendkuningriigi *Financial Services Authority* kui FSMA kohaselt pädeva asutuse („Ühendkuningriigi Noteerimisorgan”) ametlikku nimekirja ning võetud kauplemisele *London Stock Exchange plc* („Londoni Börs”) noteeritud väärtpaberite börsile. Iga A-Aktsia annab Aktsionäri ühe hääle AS-i Eesti Telekom aktsionäride üldkoosolekul.

B-Aktsia on eelisaktsia nimiväärtusega 1 000 Eesti krooni. B-Aktsia annab Aktsionäri eesõiguse saada dividendi kindlaksmääratud summas 10 000 Eesti krooni ning ühe hääle aktsionäride üldkoosolekul üksnes järgmiste küsimuste otsustamisel (piiratud hääleõigus): (i) põhikirja muutmine; (ii) aktsiakapitali suurendamine ja vähendamine; (iii) vahetusvõlakirjade väljalaskmine ning (iv) aktsiaseltsi ühinemise, jagunemise, ümberkujundamise ja/või lõpetamise otsustamine. B-Aktsia ei ole kauplemiseks võetud ühelgi börsil ega muul reguleeritud turul. Vastavalt 21. detsembril 1998. a sõlmitud AS Eesti Telekom aktsionäride lepingule („Aktsionäride Leping”) konverteeritakse B-Aktsia A-Aktsiateks ning kõik B-Aktsiaga seotud õigused lõpevad 10. mail 2004. a. Juhul kui B-Aktsia konverteeritakse Pakkumise Tähtaja (defineeritud allpool) jooksul A-Aktsiateks, laieneb Pakkumine ka kõigile B-Aktsia konverteerimisel väljalastud A-Aktsiatele.

Juhul kui ükskõik milline AS-i Eesti Telekom poolt välja lastud vahetusvõlakiri vahetatakse A-Aktsiate vastu ning vahetuse läbiviimiseks vajalik AS-i Eesti Telekom aktsiakapitali suurendamine kantakse äriregistrisse Pakkumise Tähtaja jooksul, laieneb Pakkumine ka kõigile A-Aktsiatele, mis lastakse välja vahetusvõlakirjade vastu nimetatud aktsiakapitali suurendamise käigus. Juhul kui ükskõik milline vahetusvõlakiri vahetatakse A-Aktsiate vastu pärast Pakkumise tähtaja möödumist (st kui vahetuse läbiviimiseks vajalik AS-i Eesti Telekom aktsiakapitali suurendamine kantakse äriregistrisse pärast Pakkumise Tähtaja möödumist), siis ostab Baltic Tele AB Aktsionäri vastava nõude korral kõik sellised vahetusvõlakirjade vastu väljalastud A-Aktsiad kuue kuu jooksul pärast Pakkumise Tähtaja möödumist Pakkumises märgitud A-Aktsia Hinnaga (defineeritud allpool), tingimusel, et alapunktis 6 märgitud Edasilükkavad Tingimused saabuvad Pakkumise Tähtaja jooksul.

4. Ostuhind

111,30 Eesti krooni A-Aktsia eest („A-Aktsia Hind”)
11 130,00 Eesti krooni B-Aktsia eest („B-Aktsia Hind”)

Juhul kui B-Aktsia vahetatakse Pakkumise Tähtajal 100 A-Aktsia vastu, siis on iga B-Aktsia vastu vahetatud A-Aktsia hinnaks A-Aktsia Hind.

5. Pakkumise tähtaeg

Pakkumise aktseptomise tähtaeg („Pakkumise Tähtaeg”) algab **30. aprillil 2004. a** ja lõpeb **10. juunil 2004. a** („Lõppemispäev”). Pakkumist aktsepteerida soovivate Aktsionäride tehingukorraldused peavad olema registreeritud Eesti Väärtpaberite Keskregistris („EVK”) hiljemalt Lõppemispäeval kell 17.00 (Eesti aja järgi).

6. Pakkumise kehtivuse tingimused

Käesolevas Pakkumises määratletud õigused ja kohustused tekivad juhul, kui mõlemad alljärgnevad edasilükkavad tingimused („Edasilükkavad Tingimused”) saabuvad:

- (i) Baltic Tele AB saab Pakkumise Tähtaja jooksul Eesti Konkurentsiametilt loa valitseva mõju omandamiseks AS-i Eesti Telekom üle (koondumise loa);
- (ii) Aktsionärid annavad oma aktseptid (nõustumused) Pakkumisele sellises ulatuses, mille tulemusel kuulub Baltic Tele AB-le koos temale 14. aprilli 2004. a seisuga kuuluvate AS Eesti Telekom aktsiatega vähemalt kaheksakümmend viis protsenti (85%) kõigist AS Eesti Telekom aktsiastest („Miinimumosaluse Tingimus”).

Baltic Tele AB-l on õigus loobuda Miinimumosaluse Tingimusest hiljemalt 10. kalendripäeval enne Pakkumise Tähtaja möödumist.

7. Ostuhinna tasumise põhimõtted ja kord ning Aktsiate üleandmine

Baltic Tele AB tasub ostuhinna igale Aktsionäri, kes on andnud aktsepti müüa Aktsiad Baltic Tele AB-le, **22. juunil 2004. a** („Väärtuspäev”) aktsepti andnud Aktsionäri väärtpaberikontoga seotud arvelduskontole. Baltic Tele AB tasub ostuhinna igale aktsepti andnud Aktsionäri viimase poolt Aktsiate Baltic Tele AB-le üleandmise vastu (müük makse vastu). Baltic Tele AB poolt omandatavad Aktsiad kantakse igalt aktsepti andnud Aktsionäri üle Baltic Tele AB-le Väärtuspäeval samaaegselt Aktsiate ostuhinna kandmisega vastava aktsepti andnud Aktsionäri arvelduskontole (müük makse vastu). „Kauplemispäev” käesoleva Prospekti tähenduses on päev, mil Tallinna Börsi (Hex Tallinn) kauplemissüsteem on avatud tehinguteks.

8. Pakkumise aktseptomise kord

Iga Aktsionär, kes soovib Pakkumist aktseptida, peab pöörduma selle finantsasutuse poole, kes haldab väärtpaberikontot, millel asuvad Aktsionäri kuuluvad Aktsiad (EVK Kontohaldur), ning registreerima kooskõlas Pakkumise tingimustega tehingukorralduse, mis sisaldab käesoleva prospekti 4. leheküljel toodud andmeid.

PAKKUMISE TÄHTAEG																					VÄÄRTUSPÄEV			
28	29	30	1	2	3	4	5	6	7	8	9	10	11	12	13	14	15	16	17	18	19	20	21	22
APRILL										MAI											JUUNI			

Pakkumise volitatud korraldaja on AS Hansapank, registrikood 10060701, aadress Liivalaia 8, Tallinn 15040. AS Hansapank peamine tegevusala on pangandus. 14. aprilli 2004. a seisuga kuulus AS-le Hansapank 193 122 AS Eesti Telekom A-Aktsiat, mis moodustas 0,14% AS Eesti Telekom aktsiate koguarvust.

1.1. PAKKUMISE AKTSEPTIMISE KORD

Iga Pakkumist aktsepteerida sooviv Aktsionär peab pöörduma vastava finantsasutuse poole, kes haldab väärtpaberikontot, millel asuvad Aktsionärile kuuluvad Aktsiad (EVK kontohaldur), ning registreerima iga vastava kontohalduri poolt oma klientidele antud tähtjaks tehingukorralduse, mis sisaldab järgmisi andmeid:

Tehingukorraldus A-Aktsiate müügiks

Väärtpaber:	Eesti Telekom aktsia
ISIN kood:	EE3100007220
Tehingu hind aktsia kohta:	111,30 krooni
Väärtpaberite arv:	(määrab Aktsionär)
Vastaspool:	Baltic Tele AB
Vastaspole kontohaldurpank:	Hansapank
Vastaspole väärtpaberikonto number:	99011176594
Tehingu väärtuspäev:	22. juuni 2004. a
Tehingu arveldustüüp:	müük, makse vastu

Tehingukorraldus B-Aktsia müügiks

Väärtpaber:	Eesti Telekom eelisaktsia
ISIN kood:	EE3200007229
Tehingu hind aktsia kohta:	11 130,00 krooni
Väärtpaberite arv:	1
Vastaspool:	Baltic Tele AB
Vastaspole kontohaldurpank:	Hansapank
Vastaspole väärtpaberikonto number:	99011176594
Tehingu väärtuspäev:	22. juuni 2004. a
Tehingu arveldustüüp:	müük makse vastu

EVK kontohalduriteks on Hansapank, Eesti Ühispank, Eesti Krediidipank, Sampo Pank, Preatoni Pank, Lõhmus, Haavel ja Viisemann, Tallinna Äripank, HEX Back Office and Custody Services, Nordea Panga Eesti filiaal.

Kui Aktsionär on registreerinud ülaltoodud tehingukorralduse EVK kontohalduri juures, loetakse, et ta on volitanud kontohaldurit ning andnud kontohaldurile korralduse edastada selline tehingukorraldus EVK registripidajale.

Aktsionäri aktsept (nõustumus) müüa tehingukorralduses märgitud Aktsiad Baltic Tele AB-le vastavalt Pakkumise tingimustele loetakse antuks ning jõustunuks hetkest, mil EVK registripidaja on saanud vastava Aktsionäri ("Aktseptitud Aktsionäri") tehingukorralduse viimase EVK kontohaldurilt.

Sellest hetkest loetakse tehingukorralduses märgitud Aktsiate müügileping Pakkumises toodud tingimustel Baltic Tele AB ja Aktseptitud Aktsionäri vahel ("Võõrandamisleping") sõlmituks. Võõrandamislepingust tulenevad Aktseptitud Aktsionäri ning Baltic Tele AB õigused ja kohustused tekivad juhul, kui Pakkumise Tähtaja jooksul saavad need Prospektis sätestatud Edasilükkavad Tingimused, millest Baltic Tele AB ei ole loobunud.

Kui Aktsionär on registreerinud ülaltoodud tehingukorralduse vastavalt Pakkumise esialgsetele tingimustele (so Pakkumise teate ning Prospekti avalikustamise hetkel kehtivatele Pakkumise tingimustele) iga vastava EVK kontohalduri poolt nõutud vormis, siis loetakse, et ta on aktsepteerinud iga uut Väärtuspäeva, mille Baltic Tele AB avalikustab seoses Pakkumise Tähtaja pikenedamisega punkti 1.2.2 alusel, ning samuti ka iga A-Aktsia Hinna ja/või B-Aktsia Hinna suurendamist, mille Baltic Tele AB avalikustab. Eeltoodu ei välista ega piira ühelgi viisil Aktsepteerinud Aktsionäri õigust taganeda Võõrandamislepingust kooskõlas Pakkumise tingimustega.

Iga Aktsionär, kes soovib Pakkumist aktsepteerida, kuid kes ei hoia oma Aktsiaid otseselt EVK kontohalduri poolt hallataval väärtpaberikontol, peab pöörduma vastava rahvusvahelise väärtpaberihalduri poole, kes haldab väärtpaberikontot, millel asuvad nimetatud Aktsionärile kuuluvad Aktsiad.

Iga GDRde omanik, kes soovib seoses Pakkumisega sooritada toiminguid (ning kel on õigusaktide kohaselt õigus selliseid toiminguid sooritada), peab pöörduma *Deutsche Bank Trust Company Americas* kui vastavate GDRde rahvusvahelise depotaari poole (kasutades alltoodud kontaktandmeid) või kontohalduri poole, kes haldab väärtpaberikontot, millel asuvad nimetatud GDRde omanikule kuuluvad GDRd.

**Deutsche Bank AG
Winchester House
1 Great Winchester Street
London EC2N 2DB**

Tel: (44) 207 547 6500

1.2. MUUD SÄTTED JA TINGIMUSED

- 1.2.1. Pakkumise käigus sõlmitud Võõrandamislepingute alusel Baltic Tele AB poolt omandatavad Aktsiad kantakse igalt Aktsepteerinud Aktsionärialt Baltic Tele AB-le üle Väärtuspäeval samaaegselt Aktsiate ostuhinna tasumisega vastava Aktsepteerinud Aktsionäri arvelduskontole (müük makse vastu). Kooskõlas ülevõtmispakkumisreeglitega ei kanta Baltic Tele AB poolt omandatavaid Aktsiaid Baltic Tele AB väärtpaberikontole enne Aktsiate eest ostuhinna tasumist.
- 1.2.2. Juhul, kui Pakkumise Tähtajal avalikustab teine pakkuja kooskõlas õigusaktidega ülevõtmispakkumise kõigi Aktsiate suhtes ("**Võistle** Pakkumine"), on Aktsionäridel õigus valida pakkumiste vahel ning selleks taganeda Pakkumise Tähtaja möödumiseni Pakkumise käigus sõlmitud Võõrandamislepingutest. Võistleva Pakkumise korral pikeneb Pakkumise Tähtaeg automaatselt Võistleva Pakkumise tähtaja möödumiseni ning vajadusel avalikustab Baltic Tele AB uue Väärtuspäeva.
- 1.2.3. Kui Baltic Tele AB omandab ajavahemikul 14. aprillist 2004. a (s.o. Pakkumise prospekti ja teate Finantsinspeksioonile kooskõlastamiseks andmise päevast) kuni Lõppemispäevani Aktsiaid Pakkumises tooduga võrreldes Aktsionäridele soodsamatel tingimustel (nt kõrgema hinna eest), muutuvad vastavad tingimused tagasiulatuvalt Pakkumise osaks. Sellisel juhul muudab Baltic Tele AB Pakkumise tingimusi ja avalikustab vastavad muudatused viivitamata.

- 1.2.4. A-Aktsia Hinna ja/või B-Aktsia Hinna suurendamine ning Miinimumosaluse Tingimusest loobumine Baltic Tele AB poolt kehtib tagasiulatuvalt ka kõigi Aktsionäride suhtes, kes olid andnud oma aktsepti ja sõlminud Võõrandamislepingu varem.
- 1.2.5. Kui Baltic Tele AB omandab mis tahes Aktsiaid soodsamatel tingimustel vastavalt punktis 1.2.3 sätestatule või loobub Miinimumosaluse Tingimusest või suurendab A-Aktsia Hinda või B-Aktsia Hinda, on igal Aktseptinud Aktsionäril õigus Pakkumise Tähtaja möödumiseni taganeda Pakkumise käigus sõlmitud Võõrandamislepingust.
- 1.2.6. Baltic Tele AB on nõustunud tasuma Pakkumise tingimuste kohaselt omandatavate Aktsiate eest A-Aktsia Hinna ja B-Aktsia Hinna eeldusel, et Baltic Tele AB-le võõrandatakse Aktsiad, mis ei ole koormatud (sh panditud) ning mille suhtes ei ole kolmandatel isikutel mingisuguseid õigusi, mida võiks Baltic Tele AB suhtes teostada, ega nõudeid, mida võiks Baltic Tele AB-le esitada.
- 1.2.7. Kõik õigused Aktseptinud Aktsionäri poolt Baltic Tele AB-le Pakkumise raames võõrandatavatele Aktsiatele lähevad Aktseptinud Aktsionärielt Baltic Tele AB-le üle hetkest, mil Baltic Tele AB on tasunud sellele Aktseptinud Aktsionärile vastavate Aktsiate ostuhinna vastavalt Pakkumise tingimustele.
- 1.2.8. Pakkumisele ja kõigile selle raames antud aktseptidele ja/või tehtud tehingutele kohaldatakse Eesti Vabariigi õigusakte. Kõik Pakkumisega ja/või selle raames antud aktseptidega ja/või tehtud tehingutega seoses tekkivad vaidlused lahendatakse Tallinna Linnakohtus.
- 1.2.9. Vastavalt konkurentsiseadusele on Baltic Tele AB poolt valitseva mõju omandamine AS Eesti Telekomile üle käsitletav koondumisena, mis kuulub Konkurentsiameti poolt kontrollimisele. 16. aprillil 2004. a esitas Baltic Tele AB Konkurentsiametile koondumise teate. Baltic Tele AB-le teadaolevalt on Konkurentsiametile esitatud kõik dokumendid ja kogu informatsioon, mis tuleb konkurentsiseaduse kohaselt seoses koondumise teatega esitada. Baltic Tele AB kinnitab, et koondumise menetluse käigus ei tee ta ühtegi toimingut ega jäta tegemata ühtegi toimingut, kui toimingute tegemise või tegemata jätmise ainsaks eesmärgiks on takistada või välistada käesolevas Pakkumises määratletud õiguste ja kohustuste tekkimine.
- 1.2.10. Aktseptinud Aktsionär, kes soovib taganeda Võõrandamislepingust kooskõlas käesoleva Pakkumise tingimustega, peab Pakkumise Tähtaja jooksul tühistama Pakkumise tingimuste kohaselt registreeritud tehingukorralduse. Aktseptinud Aktsionäri poolne taganemine Võõrandamislepingust jõustub hetkel, mil EVK registripidaja on tühistanud vastava Aktseptinud Aktsionäri tehingukorralduse selle Aktsionäri kontohaldurilt saadud tühistamiskorralduse alusel.
- 1.2.11. Kui Edasilükkavad Tingimused (millest Baltic Tele AB ei ole loobunud) ei saabu Pakkumise Tähtaja jooksul, siis tühistavad vastavad kontohaldurid ning EVK Aktseptinud Aktsionäride tehingukorraldused.
- 1.2.12. Käesolev prospekt ja Pakkumise tingimused on kooskõlastatud Finantsinspektsiooni poolt 28. aprillil 2004. a.

1.2.13. Käesoleva dokumendiga ei laiendata Pakkumist Ameerika Ühendriikidesse ning Pakkumist ei tehta otseselt ega kaudselt Ameerika Ühendriikides posti, muud Ameerika Ühendriikide kommunikatsioonivahendit või kaubanduslikku teed (sealhulgas faksi, teleksit, telefoni või e-posti) kasutades ega Ameerika Ühendriikide väärtpaberituru vahendusviise kasutades. Seetõttu ei ole lubatud käesoleva dokumendi koopiote ning teiste käesoleva dokumendiga või Pakkumisega seotud dokumentide kirja teel saatmine, edasi andmine või muul viisil levitamine Ameerika Ühendriikides vahendaja kaudu või muu isiku poolt ükskõik millisel viisil. Muud piirangud Pakkumise osas on toodud Prospekti esilehel.

1.3. VAHETUSVÕLAKIRJAD

15. detsembril 2000. a toimunud AS Eesti Telekom aktsionäride erakorralisel üldkoosolekul otsustati välja lasta kuni 85 000 vahetusvõlakirja, sealhulgas kuni 42 500 A-seeria ja 42 500 B-seeria võlakirja Eesti Telekom kontserni uue töötajate motiveerimissüsteemi raames.

31. märtsi 2004. a seisuga oli vahetamata 35 000 B-seeria võlakirja, mida saab vahetada 350 000 A-Aktsia vastu ajavahemikul 2. maist 2004. a kuni 2. juunini 2004 (iga võlakirja saab vahetada 10 A-Aktsia vastu) ("**Vahetusvõlakirjad**").

Juhul, kui ükskõik milline Vahetusvõlakiri vahetatakse A-Aktsiate vastu ning vahetuse läbiviimiseks vajalik AS-i Eesti Telekom aktsiakapitali suurendamine kantakse äriregistrisse Pakkumise Tähtaja jooksul, laieneb Pakkumine ka kõigile A-Aktsiatele, mis lastakse välja Vahetusvõlakirjade vastu nimetatud aktsiakapitali suurendamise käigus.

Juhul, kui ükskõik milline Vahetusvõlakiri vahetatakse A-Aktsiate vastu pärast Pakkumise Tähtaja möödumist (st kui vahetuse läbiviimiseks vajalik AS-i Eesti Telekom aktsiakapitali suurendamine kantakse äriregistrisse pärast Pakkumise Tähtaja möödumist), siis ostab Baltic Tele AB Aktsionäri vastava nõude korral kõik sellised Vahetusvõlakirjade vastu välja lastud A-Aktsiad kuue kuu jooksul pärast Pakkumise Tähtaja möödumist Pakkumises märgitud A-Aktsia Hinnaga, tingimusel, et Prospekti 3. leheküljel toodud Edasilükkavad Tingimused täituvad Pakkumise Tähtaja jooksul. Kõik Aktsionärid, kes soovivad müüa (Vahetusvõlakirjade vahetamise tulemusel omandatud) A-Aktsiad Baltic Tele AB-le peaksid enne Aktsiate Baltic Tele AB-le müügi korralduste registreerimist võtma ühendust alljärgneva isikuga:

Iris Koristin
Tel. +372 6131 778
Väärtpaberite ning Korrespondentpanganduse osakond
AS Hansapank

2. PAKKUMISE TAUST JA KIRJELDUS

2.1. ÜLEVÕTJA JA ÜLEVÕTJAGA KOOSKÕLASTATULT TEGUTSEVAD ISIKUD

Baltic Tele AB

Baltic Tele AB on äriühing, mille asutasid 1992. aastal *Posti- ja TeleLaitos* Soomes (Soome Posti- ja Telekommunikatsiooniamet) ja Rootsi Telecom International AB¹. Põhikirja kohaselt on Baltic Tele AB peamisteks tegevusaladeks telekommunikatsiooni valdkonnas ja teistes sarnastes valdkondades tegutsevate äriühingute aktsiate ostmine, müük ja haldamine ja sellistes äriühingutes muu osaluse ostmine, müük ja haldamine.

Kõik Baltic Tele AB aktsiad kuuluvad TeliaSonera AB-le.

Täpsem informatsioon Baltic Tele AB ja TeliaSonera Kontserni kohta, samuti TeliaSonera Kontserni ja AS Eesti Telekom vaheliste sidemete ajaloo kohta on toodud allpool punktides 3 ja 4. Täiendavat informatsiooni TeliaSonera Kontserni ja viimase poolt osutatavate teenuste kohta võib leida ka interneti leheküljelt www.teliasonera.com.

Baltic Tele AB-ga kooskõlastatult tegutsevad isikud

Baltic Tele AB-ga Eesti kooskõlastatult tegutsevad isikud väärtpaberituru seaduse § 168 mõistes on TeliaSonera AB poolt kontrollitavad äriühingud ("**TeliaSonera Kontserni Äriühingud**"). TeliaSonera Kontserni Äriühingute nimekiri 14. aprilli 2004. a. seisuga on toodud lisas nr 1.

TeliaSonera Kontserni Äriühingute peamiseks tegevusvaldkonnaks on telekommunikatsiooniteenuste osutamine ja sellega seotud valdkonnad. TeliaSonera Kontserni Äriühingute nimekirja kuulub ka kindlustuse, panganduse, kinnisvara ja teistes valdkondades tegutsevaid äriühinguid, kes pakuvad teenuseid eelkõige teistele TeliaSonera Kontserni kuuluvatele äriühingutele.

2.2. BALTIC TELE AB NING TEMAGA KOOSKÕLASTATULT TEGUTSEVATE ISIKUTE PRAEGUNE OSALUS AS-S EESTI TELEKOM

14. aprillil 2004. a, so Pakkumise kohta informatsiooni esmase avalikustamise kuupäeval, kuulus Baltic Tele AB-le 67 317 756 AS-i Eesti Telekom A-Aktsiat, mis moodustas 48,91 protsenti AS-i Eesti Telekom kõigist aktsiatest.

14. aprilli 2004. a. seisuga ei kuulunud Baltic Tele AB-le ühtegi AS-i Eesti Telekom aktsia vastu vahetatavat väärtpaberit ega õigust märkida AS-i Eesti Telekom aktsiaid ning ühelegi Baltic Tele AB-ga kooskõlastatult tegutsevale isikule ei kuulunud ühtegi AS Eesti Telekom aktsiat ega ühtegi AS-i Eesti Telekom aktsia vastu vahetatavat väärtpaberit ega õigust märkida AS-i Eesti Telekom aktsiaid.

¹ Rootsi Telecom International AB oli Teleinvest AB (hilisema nimega Telia AB) tütarettevõtja.

Baltic Tele AB ja temaga kooskõlastatult tegutsevad isikud ei ole sõlminud omavahel ega kolmandate isikutega lepinguid, mille eesmärgiks on omandada AS-i Eesti Telekom aktsiaid, AS Eesti Telekom aktsiate vastu vahetatavaid väärtpabereid või õigusi AS-i Eesti Telekom aktsiate märkimiseks.

Aktsionäride Leping on muuhulgas keelanud Baltic Tele AB-l ja teistel TeliaSonera Kontserni Äriühingutel omandada AS-s Eesti Telekom suuremat osalust kui 49% aktsiatest. Aktsionäride Leping lõpeb 10. mail 2004. a. Alates nimetatud kuupäevast võivad Baltic Tele AB ja/või teised TeliaSonera Kontserni Äriühingud vabalt omandada täiendavaid AS-i Eesti Telekom aktsiaid.

2.3. TELIASONERA STRATEEGIA JA PAKKUMISE PÕHJUSED

Strateegiline eesmärk

Saavutada kasumlik areng. TeliaSonera on Põhjamaades ja Balti regioonis juhtivat positsiooni omav telekommunikatsiooniettevõtja ning ühtlasi ka juhtiv mobiilside operaator Türgis, Venemaal ning teatud teistes Euraasia riikides. TeliaSonera peamiseks eesmärgiks on oma positsiooni jätkuv parandamine nimetatud turgudel, kus TeliaSonera taotleb ka edaspidi kasumlikku arengut.

Enamusosaluse omandamine sidusühingutes. Oma strateegia olulise osana taotleb TeliaSonera kasvatada kohaliku turu võimalusi silmas pidades võimalikult suurel määral oma osalust sidusühingutes. TeliaSonera usub, et kontrolli omandamine operaatorühingutes on oluline, ja seda eriti Balti regioonis, saavutamaks maksimaalset mastaabisäästu ning jätkamaks TeliaSonera positsiooni arendamist nendel turgudel paralleelselt Põhjamaade turgudega.

Positsiooni tugevdamine koduturgudel. TeliaSonera käsitleb jätkuvalt oma koduturuna Põhjamaid ja Balti riike. TeliaSonera jätkab kõikvõimalike telekommunikatsiooniteenuste arendamist Rootsis, Soomes ning kolmes Balti riigis. Norras ja Taanis pakub TeliaSonera oma klientidele ka edaspidi eesmärgipäraselt kujundatud teenustepaketti. TeliaSonera soovib tugevdada oma positsiooni koduturul, jätkates teenuste lihtsustamist ning tarbijate teenindamise parendamist. TeliaSonera mitmekülgne toodete ja teenuste valik koos laia kliendibaasiga võimaldab efektiivselt pakkuda teenuseid pakettidena ning suurendada teenuste ristikust. Oma tugeva kohaliku esindatuse kaudu igas riigis püüab TeliaSonera ühtlasi edendada ka oma Põhjamaade vahelisi kommunikatsiooniteenuseid.

Innovatiivsete ja praktiliste teenuste arendamise jätkamine. TeliaSonera püüab jätkuvalt arendada innovatiivseid teenuseid ning tooteid, rahuldamiseks oma klientide vajadust lihtsalt kasutatavate ja praktiliste teenuste järele. TeliaSonera püüab varakult kaasata kliente uute teenuste ja toodete väljatöötamisprotsessi. TeliaSonera eesmärgiks on muuta kõik tooted ja teenused lihtsalt arusaadavateks, lihtsalt ostetavateks ja lihtsalt kasutatavateks. Tõstmaks oma konkurentsivõimet ning seadmata sealjuures ohtu kasumlikkust, jätkab TeliaSonera oma kulustruktuuri kohendamist turutingimustele erinevate kliendigruppide osas.

Osalemine Euroopa telekommunikatsiooniteenuste turu konsolideerimisel. TeliaSonera tugev finantsseisund koos kogemusega piiriülese ühinemise edukal läbiviimisel annab TeliaSonera tugeva aluse, millest lähtudes kavatseb TeliaSonera aktiivselt osaleda Euroopa

telekommunikatsiooni teenuste turu konsolideerimisel. TeliaSonera lähtekohaks seejuures on tugevdada oma positsiooni Põhjamaade ja Balti koduturgudel, juhul kui selleks avaneb sobiv võimalus. TeliaSonera taotleb oma osaluste suurendamist üksnes selliselt, et see tekitab TeliaSonerale lisaväärtust ning täidab TeliaSonera tingimused finantstulemi saamiseks, ohustamata sealjuures TeliaSonera kindlat finantsseisundit.

Pakkumise põhjused

TeliaSonera omab tugevat ning koherentset telekommunikatsiooniteenuste kontseptsiooni, tunnustades samal ajal kultuurilise mitmekesisuse tähtsust ning potentsiaali. Alates Soome Sonera ning Rootsi Telia ühinemisest 2002. a detsembris on TeliaSonera tegutsenud eesmärgiga tugevdada oma positsiooni juhtiva telekommunikatsiooniettevõtjana Põhjamaades ning Balti regioonis. Käesolev Pakkumine on kooskõlas strateegiaga kasutada võimalusi aktsionäridele täiendava väärtuse tekitamiseks.

TeliaSonera on arvamusel, et AS-i Eesti Telekom tulevikuväljavaated paranevad, kui AS-st Eesti Telekom saab TeliaSonerale täielikult kuuluv tütarettevõtja. Osana suuremast kontsernist võidavad AS Eesti Telekom ja selle tütarettevõtjad mastaabisäästust. AS Eesti Telekom ja selle tütarettevõtjad saavad juurdepääsu TeliaSonera uurimistöole ja tehnoloogiale, mis võimaldab neil arendada ja pakkuda klientidele uusi ning täiustatud teenuseid madalamate kuludega.

2.4. BALTIC TELE AB KAVATSUSED AS EESTI TELEKOM SUHTES

Pärast Aktsiate omandamist vaatab Baltic Tele AB üle AS Eesti Telekom nõukogu koosseisu ning kaalub nõukogu koosseisus muudatuste tegemist seoses AS Eesti Telekom aktsiate uue jaotusega. Baltic Tele AB ei kavanda hetkel Aktsiate omandamise järgseid muudatusi AS-i Eesti Telekom juhatuses. AS Eesti Telekom teiste töötajate osas Baltic Tele AB koheseid muudatusi ei kavanda, küll aga püüab Baltic Tele AB AS Eesti Telekom inimressursse optimaalselt rakendada.

Sõltuvalt omandatud Aktsiate arvust taotleb Baltic Tele AB pärast Aktsiate omandamist AS Eesti Telekom A-Aktsiate Tallinna Börsi põhinimekirjas noteerimise lõpetamist ning GDR-de noteerimise Ühendkuningriigi Noteerimisorgani ametlikus nimekirjas lõpetamist ning nendega Londoni Börsi noteeritud väärtpaberite börsil kauplemise lõpetamist.

Sõltuvalt omandatud Aktsiate arvust taotleb Baltic Tele AB pärast Aktsiate omandamist allesjäänud vähemusaktsionäridele kuuluvate aktsiate ülevõtmist õiglase rahalise hüvitise eest vastavalt Äriseadustiku peatükile 29¹ (“squeeze out”).

2.5. PAKKUMISE ESEMEKS OLEVATE AKTSIATE KIRJELDUS

14. aprillil 2004. a, so Pakkumise kohta informatsiooni esmase avalikustamise kuupäeval, oli AS Eesti Telekom aktsiakapitali suuruseks (vastavalt äriregistri andmetele) 1 376 445 280 krooni.

AS Eesti Telekom aktsiakapital jagunes kahte liiki aktsiateks:

- (i) 137 644 428 A-Aktsiat, iga aktsia nimiväärtusega 10 krooni;
- (ii) 1 B-Aktsia (eelisaktsia) nimiväärtusega 1000 krooni.

Käesoleva Pakkumise esemeks on järgmised aktsiad:

- (i) 70 326 672 A-Aktsiat;
- (ii) 1 B-Aktsia.

Käesoleva Pakkumise esemeks olevad aktsiad moodustavad 51,09 protsenti kõigist AS Eesti Telekom poolt väljalastud aktsiatest (14. aprilli 2004. a. seisuga).

A-Aktsiad

Vastavalt AS Eesti Telekom põhikirjale annab iga A-Aktsia Aktsionärile aktsionäride üldkoosolekul ühe hääle ja õiguse osaleda aktsionäride üldkoosolekul ning kasumi ja seltsi lõpetamisel allesjäänud vara jaotamisel.

A-Aktsiad on noteeritud Tallinna Börsil (HEX Tallinn) ning GDRid (iga GDR esindab 3 A-Aktsiat) on võetud Ühendkuningriigi Noteerimisorgani ametlikku nimekirja ning kauplemisele Londoni Börsi noteeritud väärtpaberite börsile.

Vastavalt Hex Tallinn veebileheküljel (www.hex.ee) avaldatud AS Eesti Telekom aktsiaraamatule 14. aprilli 2004. a. seisuga jagunesid A-Aktsiad aktsionäride vahel järgnevalt:

Aktsionär	Aktsiate arv	Protsent kogu aktsiakapitalist
Baltic Tele AB	67 317 756	48,91
Eesti Vabariik	37 485 000	27,23
Teised aktsionärid	32 841 672	23,86
Kokku	137 644 428	100

B-Aktsia

Vastavalt AS Eesti Telekom põhikirjale annab B-Aktsia Aktsionärile õiguse osaleda üldkoosolekul ning kasumi ja seltsi lõpetamisel allesjäänud vara jaotamisel. Lisaks sellele annab B-Aktsia Aktsionärile eesõiguse saada dividendi kindlaksmääratud summas 10 000 krooni, samuti annab see Aktsionärile ühe hääle aktsionäride üldkoosolekul üksnes järgmiste küsimuste otsustamisel (piiratud hääleõigus):

- (i) põhikirja muutmine;
- (ii) aktsiakapitali suurendamine ja vähendamine;
- (iii) vahetusvõlakirjade väljalaskmine; ja
- (iv) aktsiaseltsi ühinemise, jagunemise, ümberkujundamise ja/või lõpetamise otsustamine.

B-Aktsia ei ole kauplemiseks võetud ühelgi börsil ega muul reguleeritud turul. B-Aktsia kuulub hetkel Eesti Vabariigile.

Vastavalt Aktsionäride Lepingule konverteeritakse B-Aktsia A-Aktsiateks ning kõik B-Aktsiast tulenevad õigused lõpevad Aktsionäride Lepingu lõppemise kuupäeval, so 10. mail 2004. a.

Juhul kui B-Aktsia konverteeritakse Pakkumise Tähtaja jooksul A-Aktsiateks, laieneb Pakkumine ka kõigile B-Aktsia konverteerimisel väljalastud A-Aktsiatele.

2.6. OSTUHINGNA MÄÄRAMISE ALUSED

A-Aktsia Hind

Baltic Tele AB poolt Aktsionäridele pakutav A-Aktsia Hind on 111,30 krooni.

Lisaks eeltoodule kiitis AS Eesti Telekom nõukogu 14. aprillil 2004. a heaks AS Eesti Telekom juhatuse ettepaneku AS Eesti Telekom aktsionäride 2004. a korralisele üldkoosolekule maksta Aktsionäridele välja dividendi summas 8,00 krooni iga A-Aktsia kohta. Arvestades, et Väärtuspäev on 22. juuni 2004. a, eeldab Baltic Tele AB, et dividendi saama õigustatud aktsionäride nimekirja fikseerimise kuupäev on Väärtuspäevast varasem ning et seega saavad kõik Aktseptinud Aktsionärid lisaks A-Aktsia Hinnale dividendi AS Eesti Telekom juhatuse poolt ettepanud ning AS Eesti Telekom nõukogu poolt heakskiidetud summas.

A-Aktsia Hinna määramisel on Baltic Tele AB võtnud arvesse mitmeid aspekte.

Ajaloolises perspektiivis on A-Aktsia hinna areng Tallinna Börsil kulgenud tõusujoones ja seda nii absoluutsel kui relatiivsel alusel. 24-kuulise perioodi jooksul 14. aprillist 2002. a kuni 13. aprillini 2004. a on A-Aktsia hind tõusnud ligikaudu 45 protsenti². Võrreldes börsil noteeritud Kesk- ja Ida-Euroopa telekommunikatsiooniettevõtjate³ andmete põhjal moodustatud indeksiga ning MSCI Euroopa Telekommunikatsiooniteenuste Indeksiga on A-Aktsia samal perioodil kallinenud enam vastavalt ligikaudu 54 protsenti² ja ligikaudu 44 protsenti².

Tuginedes kauplemiskordajatele (so ettevõtte väärtus/EBITDA 2003⁴) on AS-i Eesti Telekom väärtus võrreldes temaga võrreldavate börsil noteeritud ettevõtjate Cesky Telecom ja Telekomunikacja Polska kordajate keskmisega ligikaudu 46 protsenti kõrgem.

A-Aktsia Hind kajastab ka hinnangulisi sünergiast tulenevaid eeliseid, mida Baltic Tele AB/TeliaSonera loodab saada, omandades AS-i Eesti Telekom aktsiad, mis ei kuulu veel Baltic Tele AB-le.

² Allikas: Datastream.

³ Indeks hõlmab järgmisi ettevõtjaid: Cesky Telecom, Telekomunikacja Polska, Matav ning Lietuvos Telekomas.

⁴ Arvutamise aluseks on turukapitalisatsioon 13. aprilli 2004. a seisuga pluss netovõlg 31. detsembri 2003. a seisuga jagatud 2003 EBITDA-ga. Cesky Telecom puhul on kasutatud *pro forma* EBITDA 2003, nagu oleks Eurotel Praha täielikult konsolideeritud aasta algusest.

Lisaks eelnimetatud aspektidele on Baltic Tele AB arvestanud A-Aktsia Hinna määramisel kõiki Eesti väärtpaberituruga ning väärtpaberiturul A-Aktsiaga kauplemisega seonduvaid asjaolusid, sealhulgas järgmisi asjaolusid:

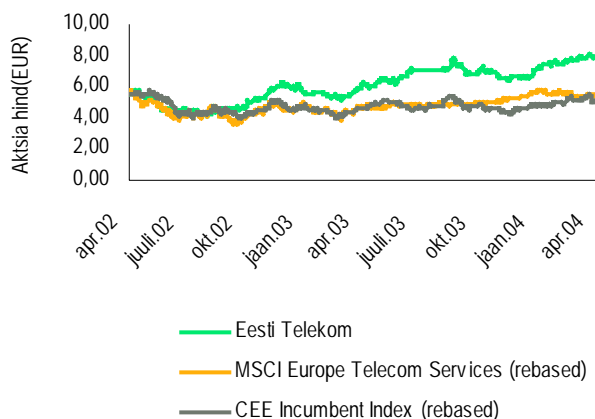
- 1) Tallinna Börsil perioodil 14. oktoobrist 2003. a kuni 13. aprillini 2004. a (st Pakkumise kohta informatsiooni esmase avalikustamise kuupäevale eelneva kuue kuu jooksul) tehtud tehingutes A-Aktsia eest makstud hindade kaalutud keskmine oli 111,29 krooni;
- 2) Tallinna Börsil perioodil 30. märtsist 2004. a kuni 13. aprillini 2004. a (st Pakkumise kohta informatsiooni esmase avalikustamise kuupäevale vahetult eelneva kümne (10) kauplemispäeva jooksul) tehtud tehingutes A-Aktsia eest makstud hindade kaalutud keskmine oli 123,05 krooni;
- 3) A-Aktsia bilansiline maksumus seisuga 31. detsember 2003. a oli 30,04 krooni.

Pakkumise kohta informatsiooni esmase avalikustamise kuupäevale eelnenud kuue kuu jooksul ei ole Baltic Tele AB ega ükski Baltic Tele AB-ga kooskõlastatult tegutsev isik (TeliaSonera Kontserni Äriühing) omandanud AS-i Eesti Telekom aktsiaid TeliaSonera Kontserni mittekuuluvatelt isikutelt. Seoses osaluste restruktureerimisega TeliaSonera Kontserni siseselt sooritati 22. detsembril 2003. a. kaks kontsernisest tehingut:

- (i) Baltic Tele AB omandas TeliaSonera AB-lt 16 142 523 A-Aktsiat koguhinnaga 973 995 174 Rootsi krooni;
- (ii) Baltic Tele AB omandas Sonera Holding B.V.-lt 16 142 523 A-Aktsiat koguhinnaga 107 386 458 eurot.

Kõiki eeltoodud aspekte arvestades hindab Baltic Tele AB A-Aktsia Hinda suuruses 111,30 krooni õiglaseks. Nagu ülal märgitud, eeldab Baltic Tele AB, et lisaks pakutud A-Aktsia Hinnale saavad kõik Aktseptinud Aktsionärid dividendi 8,00 krooni vastavalt AS Eesti Telekom juhatuse ettepanekule. A-Aktsia Hind koos väljapakutud dividendiga sisaldab preemiat suuruses 12,3 protsenti AS Eesti Telekom A-Aktsia viimase 12 kuu hindade (mahuga) kaalutud keskmisest.

111,30 krooni suuruse A-Aktsia Hinna järgi on AS-i Eesti Telekom kogu omakapitali väärtus umbes 15 320 miljonit krooni (979 miljonit eurot), arvestatuna kõigi AS-i Eesti Telekom A-Aktsiate alusel.



Allikas: Datastream

B-Aktsia Hind

Baltic Tele AB poolt Aktsionäridele pakutav B-Aktsia Hind on 11 130,00 krooni.

Vastavalt Aktsionäride Lepingule konverteeritakse B-Aktsia A-Aktsiateks ning kõik B-Aktsiaga seotud õigused lõpevad 10. mail 2004. a. B-Aktsia Hind on määratud eeldusel, et B-Aktsia (nimiväärtusega 1000 krooni) konverteeritakse 100 A-Aktsiaks (nimiväärtusega 10 krooni iga aktsia).

B-Aktsia Hind kuulub B-Aktsia eest tasumisele ainult juhul, kui B-Aktsia konverteerimist mõneks teiseks aktsia liigiks ei viida lõpule Pakkumise Tähtaja jooksul ning B-Aktsia võõrandatakse Baltic Tele AB-le ning konverteeritakse seejärel 100 A-Aktsiaks.

Juhul, kui B-Aktsia konverteeritakse Pakkumise Tähtaja jooksul 100 A-Aktsiaks, laieneb Pakkumine ka kõigile B-Aktsia konverteerimisel välja lastud A-Aktsiatele ning iga B-Aktsia vastu vahetatud A-Aktsia hinnaks on Pakkumises märgitud A-Aktsia Hind.

2.7. OSTUHIINNA TASUMISE PÕHIMÕTTED JA KORD

Baltic Tele AB tasub ostuhinna igale Aktseptinud Aktsionärile Väärtuspäeval viimase poolt Aktsiate ülekandmise vastu (müük makse vastu).

2.8. INFORMATSIOON PAKKUMISE FINANTSEERIMISE KOHTA

Kõigi Baltic Tele AB poolt Pakkumise käigus omandatavate Aktsiate eest tasutakse rahas, kasutades nii Baltic Tele AB ja TeliaSonera omavahendeid kui ka Baltic Tele AB-le ning TeliaSonera antud krediiti (võõrvahendeid).

3. BALTIC TELE AB JA TELIASONERA

3.1. BALTIC TELE AB

Baltic Tele AB on äriühing, mille asutasid 1992. aastal *Posti- ja TeleLaitos* Soomes (Soome Posti- ja Telekommunikatsiooniamet) ja Rootsi Telecom International AB⁵. Hetkel on Baltic Tele AB TeliaSonera Kontserni kuuluv äriühing.

3.2. TELIASONERA

3.2.1. ÜLDINFORMATSIOON

TeliaSonera on Põhjamaade ja Balti regiooni juhtiv telekommunikatsiooniettevõtja. Kontsern pakub telefoni- ja mobiiltelefoniteenuseid (edastades häält, pilti, andmeid, informatsiooni ja meelelahtust) Põhjamaades, Baltimaades, Venemaal ja teatud muudel Euraasia turgudel. TeliaSonera pakub ka võrguteenuseid teistele telefoni- ja mobiiltelefonivõrgu operaatoritele ning teenuse osutajatele.

3.2.2. AJALOOLINE TAUST

Telia oli algselt Rootsi riigi otseses halduses kui avalikku teenust pakkuv institutsioon–Televerket (Rootsi Telekommunikatsiooniamet). Kuigi ühing ei tegutsenud kunagi seaduslikus monopoliseisundis oleva ettevõtjana, oli Televerket tegelikult ainus üldkasutatava kõneteenuse osutaja Rootsis. 1993. a restruktureeris Rootsi riik Televerketi 100%-liselt riigile kuuluvaks aktsiaseltsiks läbi Televerketi vara üleandmise Teleinvest AB-le, 1966. a asutatud aktsiaseltsile, hilisema nimega Telia AB. 1980ndatel ja 1990ndatel aastatel arenes Telia peaaegu monopoolses seisundis olevast ettevõtjast avatud telekommunikatsiooniturul konkureerivaks ettevõtjaks. 2000. a juunis noteeriti Telia AB aktsiad Stockholmi Börsil.

Sonera arenes välja riiklikust organisatsioonist Soome Telegraafiamet, mis loodi 1917. a ning mis 1927. a ühines teise riikliku organisatsiooni, Soome Postiga, mille tulemusel moodustus Soome Posti- ja Telegraafiamet, mis nimetati hiljem ümber Soome Posti- ja Telekommunikatsiooniametiks. Viimane oli ainus riigisiseste ja rahvusvaheliste kaugekõnede operaator Soomes 1992. aastani, mil Soome riik hakkas väljastama tegevuslubasid konkureerivatele telefonivõrgu operaatoritele. Internatsionaliseerumine ja konkurentsi tugevnemine telekommunikatsioonitööstuses tingisid vajaduse muuta ühingu õiguslikku vormi ning 1994. a asutati riigile kuuluv piiratud vastutusega ühing *Telecom Finland*. 1997. a kiitis Soome parlament heaks *Telecom Finlandi* järkjärgulise erastamise ning 1998. a registreeris ühing oma nime ümber *Soneraks* ning ühingu aktsiad noteeriti Helsingi Börsil ning NASDAQil.

2002. a Telia ja Sonera ühinesid ning ühingu nimeks sai TeliaSonera. TeliaSonera Kontsern alustas tegevust 1. jaanuaril 2003. a. Ühinemise tulemusena tekkinud äriühing tõusis Põhjamaade ja Baltimaade regiooni juhtivaks telekommunikatsioonikontserniks.

⁵ Rootsi Telecom International AB oli Teleinvest AB (hilisema nimega Telia AB) tütarettevõtja.

3.2.3. STRUKTUUR JA TEGEVUSALAD

TeliaSonera Kontsern jaguneb neljaks tulemusüksuseks ning kaheks tegevusüksuseks. Neli tulemusüksust on: (i) Rootsi, (ii) Soome, (iii) Norra, Taani ja Balti riigid ning (iv) rahvusvaheline ettevõtlus (*International Operations*). Tegevusüksusteks on (i) võrkude ja tehnoloogia üksus (*Networks and Technology*) ning (ii) marketingi, toodete ja teenuste üksus (*Marketing, Products and Services*).

TeliaSonera Rootsi

TeliaSonera pakub Rootsis laias valikus telekommunikatsiooniteenuseid ning on turuliider lauatelefoniteenuste, mobiiltelefoniteenuste ja internetiteenuste osas. Rootsis kasutab TeliaSonera Telia kaubamärki. 31. detsembri 2003. a seisuga oli TeliaSoneral Rootsis ligikaudu 3,8 miljonit mobiiltelefoniteenuse klienti, 6,3 miljonit lauatelefoniteenuse klienti ning ligikaudu 1,2 miljonit internetiteenuse klienti, kellest 399 000 olid lairibaiühenduse kliendid.

TeliaSonera Soome

Soomes pakub TeliaSonera laias valikus telekommunikatsiooniteenuseid peamiselt Sonera kaubamärgi all. Pakutavad teenused hõlmavad mobiiltelefoniteenust, lauatelefoniteenust, interneti- ja andmesideteenust ning ka lisaväärtusteenuseid, teenindust ja tugiteenuseid. 31. detsembri 2003. a seisuga oli TeliaSoneral Soomes ligikaudu 2,4 miljonit mobiiltelefoniteenuse klienti, 804 000 lauatelefoniteenuse klienti ning 305 000 internetiteenuse klienti.

TeliaSonera Norra, Taani ja Balti riigid

Norra

Norras kasutab TeliaSonera NetCom kaubamärki. NetCom on Norras suuruselt teine mobiiltelefonivõrgu operaator, millel oli 2003. aasta lõpus ligikaudu 1,2 miljonit klienti.

Taani

TeliaSonera pakub Taanis mobiiltelefoniteenuseid ning lauatelefoniteenuseid äriühingutele ja tarbijatele, samuti võrguressurssi operaatoritele ning teenuste osutajatele. Lairiba internetiühendust ning kaabeltelevisiooniteenust pakutakse 100%-liselt TeliaSonerale kuuluva äriühingu Telia Stofa poolt. Taanis kasutab TeliaSonera Telia kaubamärki. 2003. a lõpus oli TeliaSoneral Taanis 525 000 mobiiltelefoniteenuse ja 172 000 lauatelefoniteenuse klienti.

Balti riigid

Balti riikides tegutseb TeliaSonera läbi ettevõtjate, milles tal on enamusosalus (nt AB Lietuvos Telekomas, UAB Omnitel, Latvijas Mobilais Telefon), ja ettevõtjate, milles tal on vähemusosalus (nt AS Eesti Telekom, Lattelekom SIA), ning pakub laias valikus telekommunikatsiooniteenuseid. TeliaSonera Balti riikide operaatoritel oli 2003. a lõpus kokku ligikaudu 2 miljonit mobiiltelefoniteenuse klienti ning 1,9 miljonit lauatelefoni klienti.

TeliaSonera rahvusvaheline ettevõtlus

TeliaSonera International Carrier

TeliaSonera International Carrier pakub võrguteenuseid telefonivõrgu ja mobiiltelefonivõrgu operaatoritele, andmete edastajatele ning teenuse osutajatele *Viking Network* võrgus, mis on

100%-liselt TeliaSoneral kuuluv rahvusvaheline lairibavõrk. *Viking Network* võrk on peamiselt suunatud Euroopale ning on üle Atlandi ookeani ühendatud TAT 14 digitaalkaabliga, milles TeliaSonera on osanik.

Euraasia tütarettevõtjad

TeliaSoneral on 58,55%-line osalus Fintur Holdings B.V.-s, mis tegutseb läbi tütarettevõtjate Aserbaidžaanis, Kasahstanis, Gruusias ja Moldovas. Finturil oli 2003. a lõpus umbes 2,4 miljonit mobiiltelefoniteenuse klienti. Finturile kuuluvad ettevõtted on oma vastavatel turgudel suuruselt esimesel või teise kohal.

Sidusettevõtjad Venemaal ja Türgis

Venemaal, mis on maailma suurim ja kõige kiiremini kasvav mobiilkommunikatsiooniturg maailmas, on TeliaSoneral 43,8%-line osalus *MegaFonis*. 2003. a lõpus oli *MegaFonil* 6,2 miljonit klienti. TeliaSonera omab ka 37,3%-list osalust *Turkcellis*, mis on Türgi juhtiv mobiilioperaator. *Turkcellil* oli 2003. a lõpus ligikaudu 19 miljonit klienti.

3.3. AKTSIAD JA AKTSIONÄRID

14. aprillil 2004. a, Pakkumise kohta informatsiooni esmase avalikustamise päeval, oli Baltic Tele AB aktsiakapital 10 000 000 Rootsi krooni, mis jagunes 100 000 aktsiaks nimiväärtusega 100 Rootsi krooni aktsia.

14. aprilli 2004. a seisuga oli kõigi Baltic Tele AB aktsiate omanik TeliaSonera AB.

14. aprilli 2004. a seisuga oli TeliaSonera AB aktsiakapital 14 960 742 620,80 Rootsi krooni ning aktsiate koguarv oli 4 675 232 069 nimiväärtusega 3,20 Rootsi krooni iga aktsia.

TeliaSonera AB (noteerimise hetkel Telia AB) aktsiad noteeriti Stockholmi Börsil 13. juunil 2000. a. Seoses Telia ja Sonera ühinemisega noteeriti ühingu aktsiad 9. detsembril 2002. a ka Helsingi Börsil ja NASDAQil. NASDAQil on aktsiad noteeritud ADSidena (*American Depository Shares*) ning üks ADS esindab viit TeliaSonera AB aktsiat. 13. aprilli 2004. a seisuga oli TeliaSonera aktsiate väärtus väärtpaberiturgudel kokku ligikaudu 158,5 miljardit Rootsi krooni.

31. detsembri 2003. a seisuga oli TeliaSonera AB aktsionäride struktuur järgmine:

Aktsionär	Aktsionäride arv	Protsent aktsiakapitalist/ aktsiatega esindatud häälest
Rootsi riik	1	45,3
Soome riik	1	19,1
Rootsi organisatsioonid ja äriühingud	12 622	19,8
Rootsi üksikisikust investorid	720 455	3,6
Soome organisatsioonid ja äriühingud	3 866	3,9
Soome üksikisikust investorid	123 775	2,4
Aktsionärid väljastpoolt Rootsit ja Soomet	9 247	5,9
Kokku	869 967	100

Allikas: VPC (*Rootsi Väärtpaberite Keskregister*).

31. detsembri 2003. a seisuga olid TeliaSonera AB suuremad aktsionärid ja nende osalused järgmised:

Aktsionär	Aktsiate arv	Protsent aktsiakapitalist/ aktsiatega esindatud häälest
Rootsi riik	2 118 278 261	45,3
Soome riik	891 800 230	19,1
Robur fondid	129 743 930	2,8
SEB fondid	72 999 376	1,6
Nordea fondid	62 379 416	1,3
AMF Pension	54 955 000	1,2
Skandia	51 122 033	1,1
Fjärde AP fondid	48 817 000	1,0
SEB-Trygg Försäkring	46 768 000	1,0
SHB/SPP fondid	41 775 390	0,9
10 suuremat aktsionäri kokku	3 518 638 636	75,3
Teised aktsionärid	1 156 593 433	24,7
Kokku	4 675 232 069	100

Allikas: SIS Ägarservice.

3.4. JUHATUS NING TEGEVJUHTKOND

Baltic Tele AB

14. aprilli 2004. a seisuga olid Baltic Tele AB juhatuse liikmed:

Nimi	Sünniaasta	Positsioon
Mats Salomonsson	1950	Juhatusesimees
Erik Hallberg	1956	Juhatuseliige
Ingrid Stenmark	1966	Juhatuseliige

Baltic Tele AB-l puudub tegevjuhtkond.

TeliaSonera AB

14. aprilli 2004. a seisuga olid TeliaSonera AB juhatuse liikmed järgmised⁶:

Nimi	Sünniaasta	Positsioon
<i>Tavaliikmed:</i>		
Tom von Weymarn	1944	Juhatusesimees
Carl Bennet	1951	Juhatusesimees
Ingvar Carlsson	1934	Juhatuseliige
Eva Liljebloom	1958	Juhatuseliige
Sven-Christer Nilsson	1944	Juhatuseliige

⁶ TeliaSonera AB juhatuses on 12 tavaliiget, kellest kolm on töötajate esindajad ning määratud ametiühingute poolt. TeliaSonera AB juhatuses on ka kolm ametiühingute poolt määratud asendusliiget.

Paul Smits	1946	Juhatuse liige
Caroline Sundewall	1958	Juhatuse liige
Roger Talerino	1955	Juhatuse liige
Yvonne Karlsson	1959	Juhatuse liige ⁷
Berith Westman	1945	Juhatuse liige ⁷
Elof Isaksson	1942	Juhatuse liige ⁷
<i>Asendusliikmed:</i>		
Magnus Brattström	1953	Asendusliige ⁷
Stefan Carlsson	1956	Asendusliige ⁷
Arja Kovin	1964	Asendusliige ⁷

14. aprilli 2004. a seisuga olid TeliaSonera AB tegevjuhtkonna liikmed ning kontserni asepresidendid järgmised:

Nimi	Sünniaasta	Peamine tegevusala
Anders Igel	1951	President ja tegevjuht (CEO)
Harri Koponen	1962	Tegevjuhi asetäitja, <i>TeliaSonera International</i> president
Kim Ignatius	1956	Finantsjuht
Lars-Gunnar Johansson	1944	Kontserni asepresident, vastutav ettevõtte võrkude ja tehnoloogia eest
Rune Nyberg	1949	Kontserni asepresident, vastutav ettevõtte inimressursside eest
Michael Kongstad	1960	Kontserni asepresident, vastutav ettevõtte-kommunikatsiooni eest
Jan Henrik Ahrnell	1959	Kontserni asepresident ja õigusnõunik, vastutav ettevõtte õigusküsimuste eest
Marie Ehrling	1955	TeliaSonera Rootsi president
Anni Vepsäläinen	1963	TeliaSonera Soome president
Kenneth Karlberg	1954	TeliaSonera Norra, Taani ja Balti riikide president
Aimo Eloholma	1949	Rahvusvahelise ettevõtluse ja TeliaSonera International juht
Terje Christoffersen	1952	Vastutav ettevõtte marketingi, toodete ja teenuste eest

3.5. MAJANDUSAASTA ARUANDED

Baltic Tele AB 2003. a auditeeritud majandusaasta aruanne on koostamisel. Baltic Tele AB 2000. a, 2001. a ja 2002. a majandusaasta aruannete tõlked eesti keelde on lisatud Prospektile.

Kui välja arvata AS Eesti Telekom aktsiatest dividendi saamine summas 122 481 361 Rootsi krooni 26. juunil 2003. a ning AS Eesti Telekom aktsiate ostmise 22. detsembril 2003. a (millele on viidatud Prospekti punktis 2.6), ei esinenud Baltic Tele AB 2003. a tegevuses ühtegi olulist asjaolu. Baltic Tele AB poolt 2003. a saadud dividend maksti edasi võrdsetes osades TeliaSonera AB-le ning Sonera Holding B.V.-le (so. äriühingutele, kes olid sel ajal Baltic Tele AB aktsionärid).

⁷ Ametiühingute poolt määratud töötajate esindaja.

TeliaSonera AB 2002. a ja 2003. a majandusaasta aruanded on tutvumiseks kättesaadavad punktis 5.2. viidatud kohtades ning samuti kättesaadavad TeliaSonera interneti koduleheküljel (www.teliasonera.com).

Baltic Tele AB ja TeliaSonera Kontserni finantsinformatsioon on toodud allpool. Baltic Tele AB kohta käivad andmed pärinevad 2000. a, 2001. a ja 2002. a majandusaasta aruannetest. TeliaSonera andmed pärinevad 2002. a majandusaasta aruandest ning 2003. a neljanda kvartali vahearuandest jaanuar – detsember 2003. a.

Baltic Tele AB (milj. SEK)	2002	2001	2000
<i>Kasumiaruanne</i>			
Müügitulu	0	0,93	0,86
Ärikahjum	-0,14	-0,15	-0,14
Kasum enne tulumaksustamist	112,95	111,41	74,56
Majandusaasta kasum	112,95	111,41	74,56
<i>Bilanss</i>			
Põhivara	196,00	196,00	196,00
Käibevara	0,36	1,17	6,08
<i>Aktivad kokku</i>	<i>196,36</i>	<i>197,17</i>	<i>202,08</i>
Omakapital	196,35	197,00	201,99
Lühiajalised kohustused	0,01	0,17	0,09
<i>Omakapital ja kohustused kokku</i>	<i>196,36</i>	<i>197,17</i>	<i>202,08</i>
<i>TeliaSonera Kontsern pro forma⁸ (milj. SEK)</i>			
<i>Kasumiaruanne</i>			
Müügitulu	81 772	80 979	80 925
Tegevuskulud	-51 450	-65 579	
EBITDA	30 322	15 400	
Kulum, amortisatsioon ja mahakandmised	-17 564	-28 319	
Tulud sidusettevõtetest	382	-33 039	
Tegevuskasum	13 140	-45 958	9 586
Finantstulud ja -kulud, neto	-794	-833	
Kasum enne tulumaksustamist	12 346	-46 791	5 253
Tulumaks	-3 706	14 409	
Vähemusosa	-969	-508	
Puhaskasum	7 671	-32 890	2 143
Keskmine aktsiate arv ('000)	4 675 232	4 675 232	
-pärasast lahustamist ('000)	4 676 040	4 676 262	
Baaskahjum/kasum aktsia kohta (SEK)	1,64	-7,03	
Lahustatud aktsiakahjum/kasum (SEK)	1,64	-7,03	

⁸ Eeldades 100%-list osalust Sonera's ning jättes välja Telia mobiiltelefoniettevõtluse Soomes ning kaabeltelevisiooniettevõtluse Rootsis. TeliaSonera õiguslikes aruannetes on Sonera tegevus ja uued Balti tütarettevõtjad konsolideeritud alates 3. detsembrist 2002. a ning koos Telia mobiiltelefoniettevõtlusega Soomes ja kaabeltelevisiooniettevõtlusega Rootsis alates 31. maist 2003. a.

EBITDA ilma erakorraliste näitajateta	30 690	25 457	21 768
<i>EBITDA ilma erakorraliste näitajateta, marginaal (%)</i>	37,5	31,4	26,9
Tegevuskasum ilma erakorraliste näitajateta	14 831	5 992	

Bilanss

Varad

Immateriaalne põhivara	61 820	68 095	
Materiaalne põhivara	49 161	55 023	
Finantsaktivad	42 061	48 533	
<i>Põhivara kokku</i>	<i>153 042</i>	<i>171 651</i>	
Varud	501	554	
Debitoorseid võlgnevused	24 170	26 518	
Lühiajalised investeeringud	8 658	3 826	
Raha ning pangakontod	3 689	2 821	
<i>Käibevara kokku</i>	<i>37 018</i>	<i>33 719</i>	
Varad kokku	190 060	205 370	

Omakapital ning kohustused

Omakapital	112 393	108 829	
Vähemusosa	3 441	5 120	
Pensionid ja töölepingute reserv	522	183	
Tulevaste perioodide tasutud maksud jt reservid	14 775	18 141	
<i>Reservid kokku</i>	<i>15 297</i>	<i>18 324</i>	
Pikaajalised laenud	25 867	31 336	
Lühiajalised laenud	4 687	12 608	
Intressita kohustused	28 375	29 153	
<i>Kohustused kokku</i>	<i>58 929</i>	<i>73 097</i>	
Omakapital ja kohustused kokku	190 060	205 370	

Rahavood

Rahavood äritegevusest	26 554	20 717	14 181
Omandatud immateriaalne ning materiaalne vara (<i>cash capex</i>)	-9 055	-11 183	-21 189
<i>Vaba rahavoog</i>	<i>17 499</i>	<i>9 534</i>	<i>7 008</i>
Rahavood muust investeerimistegevusest	3 334	7 685	35 200
Rahavood investeerimistegevusest kokku	-5 721	-3 498	14 011
<i>Rahavood enne finantseerimistegevust</i>	<i>20 833</i>	<i>17 219</i>	<i>28 192</i>
Rahavood finantseerimistegevusest	-14 162	-21 889	-20 511
Perioodi rahavood	6 671	-4 670	7 681

4. AS EESTI TELEKOM

4.1. ÜLDINFORMATSIOON

AS Eesti Telekom on Eesti Vabariigi seaduste kohaselt asutatud äriühing. AS Eesti Telekom on oma kahe telekommunikatsiooniteenuseid pakkuva tütarettevõtja, Elion Ettevõtte AS-i ja AS-i EMT ainuaktsionär (täpsem informatsioon allpool).

AS Eesti Telekom ei tegele otsese äritegevusega ning tema majandustegevuse kasum kujuneb peamiselt teiste kontserni äriühingute kasumist.

4.2. AS EESTI TELEKOM AJALOOLINE TAUST NING TELIASONERA NING AS EESTI TELEKOM SIDEMETE AJALUGU

Enne 1991. aasta maid pakkus telekommunikatsiooniteenuseid Eestis riik Sideministeeriumi kaudu. Alates 1. maist 1991. a lõpetas Sideministeerium tegevuse ning Vabariigi Valitsuse 10. aprilli 1991. a määruse nr 75 alusel loodi riigiettevõtte "Eesti Telekom", AS-i Eesti Telekom õiguseellane. Riigiettevõttele "Eesti Telekom" anti üle kõik endise Sideministeeriumi telekommunikatsioonivahendid, mis koosnesid põhiliselt üle-Eestilisest püsitelefonivõrgust, kuid ka osalusest AS-s EMT (kirjeldatud allpool).

AS EMT asutati 1991.a aprillis ühissetevõttena lepinguga, mille Eesti Sideministeerium sõlmis Soome Posti- ja Telekommunikatsiooniameti (hilisema nimega Telecom Finland Oy ja seejärel Sonera Ltd, "Sonera") ja Rootsi Telecom International AB-ga ("Telia"), mis kumbki omandasid 24,5% AS-i EMT aktsiatest. Sideministeeriumi likvideerimisega 1991. aastal läks temale kuulunud 51%-line osalus AS-s EMT üle riigiettevõttele "Eesti Telekom".

Eesti telefonivõrgu moderniseerimiseks ja arendamiseks asutati 1992. a detsembris AS Eesti Telefon, mille aktsiatest 51% kuulus riigiettevõttele "Eesti Telekom" ja 49% Baltic Tele AB-ile. Samal ajal anti AS-ile Eesti Telefon üle ka riigiettevõttele "Eesti Telekom" kuulunud telefonivõrk.

1997. aastal kujundati riigiettevõtte "Eesti Telekom" ümber täielikult riigile kuuluvaks aktsiaseltsiks – AS Eesti Telekom. AS Eesti Telekom registreeriti äriregistris 5. augustil 1997.

21. detsembril 1998. a sõlmitud restruktureerimislepingu alusel, AS-i Eesti Telekom A-Aktsiate esmase avaliku müügi (IPO) käigus, vahetasid Baltic Tele AB, Telia⁹ ja Sonera¹⁰ kõik oma AS-i Eesti Telefon ja AS-i EMT aktsiad AS-i Eesti Telekom A-Aktsiate vastu.

Samal ajal lasi AS Eesti Telekom välja B-Aktsia, mille omandas Eesti Vabariik.

Pärast restruktureerimise läbiviimist ja IPO-t kuulus Baltic Tele AB-ile, Teliale ja Sonerale (ja Sonera Holding BV-le) kokku ligikaudu 49% AS-i Eesti Telekom A-Aktsiatest ning Eesti Vabariigile ligikaudu 27% A-Aktsiatest ja B-Aktsia.

⁹ AS EMT aktsionäriks sellel ajal oli Telia AB.

¹⁰ AS Eesti Telefon aktsionäriks sellel ajal oli Sonera Holding B.V.

Alates 1999. a veebruarist on AS-i Eesti Telekom A-Aktsiad noteeritud Tallinna Börsil (Hex Tallinn) ning GDRid on noteeritud Ühendkuningriigi Noteerimisorgani ametlikus nimekirjas ning Londoni Börsi noteeritud väärtpaperite börsil.

Telia ja Sonera 2002. a toimunud ühinemisele järgnenud osaluste TeliaSonera-sisese restruktureerimise tulemusel sai Baltic Tele AB ligikaudu 49 protsendi A-Aktsiate omanikuks.

4.3. STRUKTUUR JA TEGEVUSALAD

Vastavalt 14. aprilli 2004. a seisuga kehtivale AS-i Eesti Telekom põhikirjale olid AS-i Eesti Telekom tegevusaladeks investeerimine teistesse telekommunikatsiooni alal tegutsevatesse äriühingutesse ning nende juhtimine ja haldamine.

Elion Ettevõtted AS on suurim telekommunikatsiooniettevõtja Eestis. Elion Ettevõtted AS on peamine telefoniteenuste pakkuja Eestis, omades ligikaudu 87 %-list turuosa¹¹. Elion Ettevõtted AS pakub ka mitmesuguseid andmesideteenuseid (xDSL-teenus, ITV-teenus, Internetti sissehelistamisteenus jms). Olles varem monopoolses seisundis olev ettevõtja, omab ettevõtja kogu Eesti riigi territooriumi katvat üldkasutatavat telefonivõrku ning osutab võrguteenuseid teistele telekommunikatsioonivõrgu operaatoritele.¹²

AS EMT on suurim mobiiltelefoniteenuse osutaja Eestis. AS EMT on hinnanud oma turuosa klientide arvu põhjal ligikaudu 47 protsendiliseks¹³. AS EMT pakub oma klientidele ka erinevaid IT lahendusi (traadita internet, mobiilne intranet ehk VPN-teenused jms). Ettevõtte tegeleb mobiilsidevõrkude ja –süsteemide loomise ja haldamisega.¹⁴

AS-i Eesti Telekom 2003. a auditeeritud majandusaasta aruande kohaselt oli AS-i Eesti Telekom struktuur pärast UAB Lidivos Technologijos 100 protsendi aktsiate omandamist AS Connecto poolt 14. jaanuaril 2004. a järgmine¹⁵:

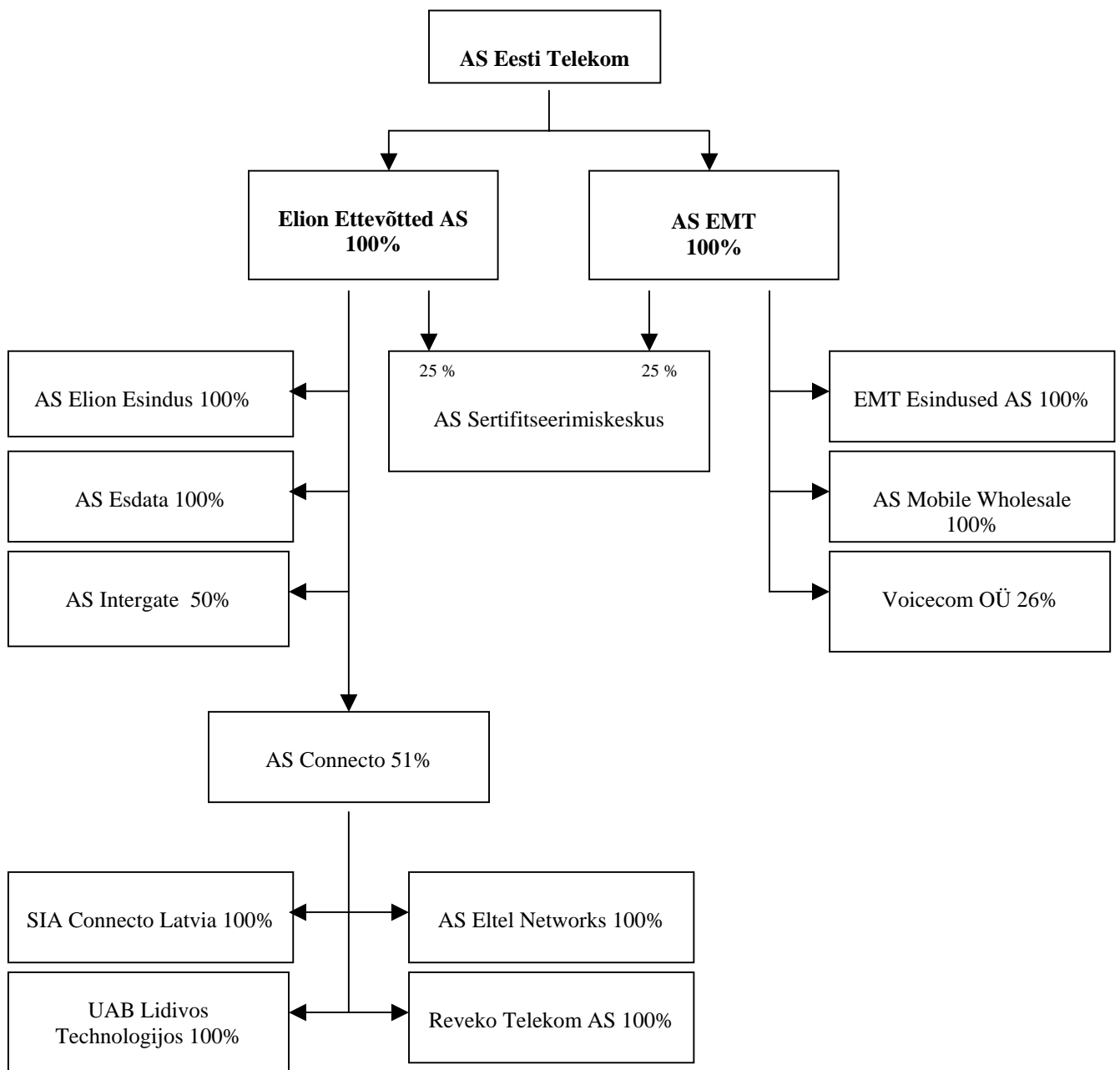
¹¹ Sideameti andmed, vaata www.sa.ee/index.html?id=1923.

¹² Täpsema informatsiooni saamiseks teenuste kohta vt www.elion.ee.

¹³ AS Eesti Telekom 2003. a majandusaasta aruanne.

¹⁴ Täpsema informatsiooni saamiseks teenuste kohta vt www.emt.ee.

¹⁵ Vastavalt AS-i Eesti Telekom interneti koduleheküljel olevale informatsioonile 14. aprilli 2004. a seisuga on toimumas AS-i Connecto ja AS-i Eltel Networks ühinemine.



4.4. JUHATUS JA NÕUKOGU

14. aprilli 2004. a seisuga olid AS-i Eesti Telekom juhatuse liikmed:

Nimi	Sünniaasta	Positsioon
Jaan Männik	1945	Juhatuse esimees
Krister Björkqvist	1956	Juhatuse liige

14. aprilli 2004. a seisuga olid AS-i Eesti Telekom nõukogu liikmed:

Nimi	Sünniaasta	Positsioon
Aare Tark	1959	Nõukogu esimees
Tiina Mõis	1957	Nõukogu liige
Kennet Rådne	1957	Nõukogu liige
Raivo Vare	1958	Nõukogu liige
Annika Christiansson	1946	Nõukogu liige
Erik Hallberg	1956	Nõukogu liige
Mats Salomonsson	1950	Nõukogu liige
Kalev Kukk	1951	Nõukogu liige
Alo Kelder	1975	Nõukogu liige
Tarmo Porgand	1977	Nõukogu liige

4.5. MAJANDUSAASTA ARUANDED

AS-i Eesti Telekom 2001. a, 2002. a ning 2003. a auditeeritud majandusaasta aruanded on tutvumiseks kättesaadavad punktis 5.2. viidatud kohtades. Vastav informatsioon on kättesaadav ka ettevõtte interneti koduleheküljel (www.telekom.ee).

Alltoodud finantsinformatsioon pärineb AS Eesti Telekom 2003. a auditeeritud majandusaasta aruandest.

AS Eesti Telekom ning tütarettevõtjad (tuhandetes kroonides EEK)

Kasumiaruanne	2003	2002	Korrigeeritud
Äritulud			
Müügitulu	4 777 858	4 468 627	
Muud äritulud	30 393	91 737	
Äritulud kokku	4 808 251	4 560 364	
Tegevuskulud			
Lõpetamata toodangu jääkide muutus	-	(452)	
Toore, materjal, kaubad ja teenused	(1,662 093)	(1 455 050)	
Mitmesugused tegevuskulud	(457 253)	(427 532)	
Tööjõukulud	(532 140)	(503 698)	
Muud ärikulud	(39 164)	(42 730)	
Tegevuskulud kokku	(2 690 650)	(2 429 462)	
Ärikasum / (-kahjum) enne põhivara kulumit	2 117 601	2 130 902	
Kulum	(880 941)	(1 000 468)	

Ärikasum/ (-kahjum)	1 236 660	1 130 434
Finantstulud/ (-kulud) tütar- ja sidusettevõtjate aktsiatelt ja osadelt, neto	55 462	(5 153)
Muud finantstulud / (-kulud), neto	33 495	6 443
Kasum enne tulumaksustamist	1 325 617	1 131 724
Dividendide tulumaks	(286 022)	(91 298)
Maksustamisjärgne kasum	1 039 595	1 040 426
Vähemusosa	(4 047)	-
Aruandeaasta puhaskasum	1 035 548	1 040 426
Tulu aktsia kohta		
Baastulu aktsia kohta (kroonides)	7,53	7,57
Lahustatud tulu aktsia kohta (kroonides)	7,53	7,57
		2002
Bilanss	2003	Korrigeeritud
VARAD		
Põhivara		
Maa, ehitised ja seadmed	2 275 868	2 673 673
Firmaväärtus	10 287	3 687
Litsentsid, patendid ja kaubamärgid	113 808	38 853
Tütar- ja sidusettevõtjate aktsiad ja osad	16 638	22 696
Portfelliinvesteeringud	2 700	2 710
Mitmesugused pikaajalised nõuded	6 852	2 048
Põhivara kokku	2 426 153	2 743 667
Käibevara		
Varud	97 417	91 769
Nõuded ostjate vastu ja muud lühiajalised nõuded	705 930	644 851
Aktsiad ja muud väärtpaberid	48 709	79 054
Raha ja raha ekvivalendid	1 320 802	883 989
Käibevara kokku	2 172 858	1 699 663
VARAD KOKKU	4 599 011	4 443 330
OMAKAPITAL JA KOHUSTUSED		
Omakapital		
Aktsiakapital	1 376 445	1 373 833
Reservid	468 410	447 348
Realiseerimata kursivahed	(11)	(25)
Akumuleerunud kasum	2 290 218	2 078 979
Omakapital kokku	4 135 062	3 900 135
Vähemusosa	13 540	-
Pikaajalised kohustused		
Intressikandvad laenu ja võlakohustused	3 694	12 095
Pensionieraldised	8 777	7 666
Pikaajalised kohustused kokku	12 471	19 761
Lühiajalised kohustused		
Võlad tarnijatele ja muud lühiajalised kohustused	423 567	478 802
Intressikandavad laenu ja võlakohustused	8 346	35 055
Eraldised	6 025	9 577
Lühiajalised kohustused kokku	437 938	523 434

OMAKAPITAL JA KOHUSTUSED KOKKU **4 599 011** **4 443 330**

Rahavoogude aruanne	2003	2002	Korrigeeritud
Rahavood äritegevusest			
Ärikasum/ (-kahjum)	1 236 660		1 130 434
Korrigeerimised:			
Põhivara kulum	880 941		1 000 468
(Kasum) / kahjum põhivara müügist ja mahakandmisest	(6 231)		(54 718)
Pensionieraldiste moodustamine	2 273		-
Rahavood äritegevusest enne käibekapitali muutusi	2 113 643		2 076 184
Äritegevusega seotud nõuete ja ettemaksete muutus	(43 213)		(94 409)
Varude muutus	(3 006)		13 335
Äritegevusega seotud kohustuste ja ettemaksete muutus	(70 512)		2 198
Rahavood äritegevusest peale käibekapitali muutusi	1 996 912		1 997 308
Makstud intressid	(1 868)		(9 395)
Makstud dividendide tulumaks	(286 022)		(91 298)
Rahavood äritegevusest kokku	1 709 022		1 896 615
Rahavood investeerimistegevusest			
Materiaalse põhivara soetamine	(473 180)		(593 035)
Litsentside soetamine	(90 263)		(33 682)
Materiaalse ja immateriaalse põhivara müük	30 652		85 421
Tütarettevõtjate aktsiate soetamine	(24 593)		(26)
Tütarettevõtjate aktsiate müük	68 137		-
Sidusettevõtjate aktsiate soetamine	-		(10 000)
Pikaajalise võlakirja tagasimaksed	-		-
Lühiajaliste finantsinvesteeringute soetamine	(48 709)		(236 942)
Lühiajaliste finantsinvesteeringute müük	79 079		218 868
Antud laenud	(2 248)		(440)
Antud laenude tagasimaksed	60		86
Saadud dividendid	8		96
Saadud intressid	28 941		16 736
Rahavood investeerimistegevusest kokku	(432 116)		(552 918)
Rahavood finantseerimistegevusest			
Emiteeritud konverteeritavad pikaajalised võlakirjad	-		484
Konverteeritavate pikaajaliste võlakirjade tagasimaksed	(224)		(10)
Saadud mittekonverteeritavad pikaajalised kohustused	360		1,576
Mittekonverteeritavate pikaajaliste kohustuste tagasimaksed	(13 326)		(5 308)
Pikaajaliste laenude tagasimaksed	(23 273)		(79 238)
Kapitalirendi põhiosa tagasimaksed	(1 066)		(17 769)
Lühiajaliste laenude tagasimaksed	(810)		-
Aktsiate emiteerimine	23,413		-
Makstud dividendid	(824 309)		(755 617)
Rahavood finantseerimistegevusest kokku	(839 235)		(855 882)
Raha ja raha ekvivalentide suurenemine	437 671		487 815
Raha ja raha ekvivalendid aasta alguses	883 989		403 633
Valuutakursi muutuste mõju	(858)		(7 459)
Raha ja raha ekvivalendid aasta lõpus	1 320 802		883 989

5. LISAINFORMATSIOON

5.1. INFORMATSIOONIALLIKAD

Prospekti koostamisel on kasutatud järgmisi põhilisi allikaid:

1. AS-i Eesti Telekom põhikiri;
2. AS-i Eesti Telekom äriregistri B-osa registrikaardi väljavõte seisuga 14. aprill 2004. a;
3. AS-i EMT äriregistri B-osa registrikaardi väljavõte seisuga 14. aprill 2004. a;
4. Elion Ettevõtted AS-i äriregistri B-osa registrikaardi väljavõte seisuga 14. aprill 2004. a;
5. AS-i Eesti Telekom interneti kodulehekülg, www.telekom.ee;
6. TeliaSonera AB interneti kodulehekülg, www.teliasonera.com;
7. HEX Tallinna interneti kodulehekülg, www.hex.ee.

5.2. TUTVUMISEKS KÄTTESAADAVALD DOKUMENDID

Aktsionäridel on võimalik Pakkumise Tähtajal tutvuda Hansapanga peakontoris aadressil Liivalaia 8, Tallinn iga päev (v.a laupäevad, pühapäevad ja riiklikud pühad) kell 9.00 – 17.00 järgmiste dokumentide koopiatega:

1. Prospekt (koos lisadega);
2. TeliaSonera 2002. a ja 2003. a majandusaasta aruanded (inglise keeles);
3. AS-i Eesti Telekom 2001. a, 2002. a ja 2003. a majandusaasta aruanded.

5.3. LISAD

1. TeliaSonera Kontserni Äriühingute nimekiri;
2. Baltic Tele AB 2000. a, 2001. a ja 2002. a majandusaasta aruanded (tõlked eesti keelde).

TeliaSonera Kontserni Äriühingute nimekiri

Äriühingu nimi (vastavalt registritunnistusele)	Reg. number	Registreeritud asukoht	Riik
TeliaSonera AB (publ)	556103-4249	Stockholm	SE
Amber Mobile Teleholding AB	556554-7774	Stockholm	SE
UAB Omnitel	1030528	Vilnius	LT
Amber Teleholding A/S	20758694	København	DK
AB Lietuvos Telekomas	2121543	Vilnius	LT
UAB Comliet		Vilnius	LT
UAB Sonex Komunikacijos		Kaunas	LT
Comliet-Kaliningrad		Kaliningrad	RU
Datu Tikli SIA		Riga	LV
AS Telegrupp	10201478	Tallinn	EE
UAB Lietuvos telekomo verslo sprendimai	3451716	Vilnius	LT
UAB Lintel		Kaunas	LT
UAB Lintkom		Vilnius	LT
VsI Lietuvos Telekomo sporto klubas		Vilnius	LT
UAB Baltijos infomaciniu duomenu valdymo centras		Vilnius	LT
UAB Voicecom		Vilnius	LT
Baltic Tele AB	556454-0085	Stockholm	SE
Halebop AB	556603-7312	Stockholm	SE
Hem Com AB	556583-7266	Stockholm	SE
Infonet Svenska AB	556263-3080	Stockholm	SE
Netpool International AB	556557-4562	Stockholm	SE
Netpool Sverige AB	556557-4554	Stockholm	SE
NorSea Com AS	979696892	Oslo	NO
Phone Park AB	556523-1478	Bollnäs	SE
Sergel Kreditjtjänster AB	556264-8310	Stockholm	SE
Sergel Kreditjtjenester Danmark (branch)	10016568	Ballerup	DK
SIA Telia Latvija	40003057574	Riga	LV
SIA Telia MultiCom	40003215804	Riga	LV
A/S Telia MultiCom Dati	40003403964	Riga	LV
Sonera Corporation U.S.	2890416	Wilmington, DE	US
Sonera Deutschland GmbH		Düsseldorf	DE
Sonera Sverige AB	556476-3133	Stockholm	SE
Telecom Finland AB	556552-1803	Stockholm	SE
Sonera UK Ltd	03857926	London	GB
Speedy Tomato Oy Ab	1475296-7	Helsingfors	FI
Tele Control Communications Ibérica, S.A.	A79245155	Madrid	ES
TeliMedia Group TMG AB	556429-6704	Stockholm	SE
Teli System Support AB	556258-5769	Stockholm	SE
Common Internet Desktop Environment (CIDE) AB	556386-6259	Stockholm	SE
DOF AB	556173-3808	Stockholm	SE
eHome AB	556362-4104	Stockholm	SE
Näringslivets Informationsservice, NärInfo AB	556199-4616	Stockholm	SE
PocketMode i Sverige AB	556238-7901	Stockholm	SE
Scandinavian Telecommunication Trading (STT) AB	556209-0299	Stockholm	SE
Svenska Videotex AB	556429-6696	Stockholm	SE

Telemuseum AB	556588-0944	Stockholm	SE
Telia Förlagslån AB	556210-0932	Stockholm	SE
Telia InfoMedia Content Center AB	556479-7370	Stockholm	SE
Telia Promotor Infovox AB	556222-9202	Stockholm	SE
Telia Business Innovation AB	556559-2473	Stockholm	SE
Unite AB	556583-2234	Helsingborg	SE
Telia Communications AB	556027-2287	Haninge	SE
Telia Credit AB	556404-6661	Stockholm	SE
Telia Credit Danmark (branch)	25370457	Glostrup	DK
Telia Electronic Commerce AB	556228-8976	Stockholm	SE
Telia exBN AB	556455-2304	Stockholm	SE
Telia Consulting AB	556474-4976	Stockholm	SE
Telia Exorb AB	556599-4729	Stockholm	SE
Telia Fastigheter AB	556343-6434	Stockholm	SE
AB Jericho Holding	556549-5768	Stockholm	SE
Fastighets AB Söderbymalm	556414-2015	Stockholm	SE
Telaris Fastigheter och Bostäder AB	556248-4450	Stockholm	SE
KB Malholmen Fastigheter	969646-1525	Stockholm	SE
KB Malholmen	969646-0428	Stockholm	SE
KB Malholmen Fastigheter	969646-1525	Stockholm	SE
KB Malholmen	969646-0428	Stockholm	SE
Telia Fordon AB	556287-3983	Stockholm	SE
Telia Försäljning AB	556248-6240	Stockholm	SE
Telia Global Cast Internetworking AB	556559-5948	Stockholm	SE
Telia Handel AB	556323-0258	Stockholm	SE
Telia Holding Personal AB	556595-2958	Stockholm	SE
Telia InfoMedia Interactive AB	556138-5781	Stockholm	SE
Telia InfoMedia Partner AB	556429-6688	Stockholm	SE
Telia International AB	556352-1284	Stockholm	SE
TeliaSonera International Carrier UK Ltd	02796345	London	GB
Tirex Global Trading Ltd.	03847797	London	GB
Telia International Carrier Networks Pte Ltd.		Singapore	SG
Telia International Holdings AB	556572-1486	Stockholm	SE
Telia International Holdings B.V.	33206738	Hoofddorp	NL
Speedy Tomato AB	556572-1510	Stockholm	SE
Telia International Management AB	556595-2917	Stockholm	SE
OAO Kontakt-S		Priozersk	RU
Telia Internet Partner AB	556572-1494	Stockholm	SE
Telia Internet Services AB	556559-5930	Stockholm	SE
Telia Internet Services Management AB	556248-8410	Stockholm	SE
Telia Lager 15 AB	556588-0928	Stockholm	SE
Telia Lithuania AB	556452-9617	Stockholm	SE
Telia Net Fastigheter AB	556368-4801	Stockholm	SE
Telia NetCom Holding AS	954393232	Oslo	NO
NetCom ASA	965361413	Oslo	NO
NetCom AS	951589888	Oslo	NO
Nettselskapet AS	979438362	Oslo	NO
Mother ANS	982358108	Oslo	NO
Mother ANS	982358108	Oslo	NO
Telia Networks Management AB	556468-4388	Stockholm	SE
Telia Networks Podjetje za Telekomunikacije d.o.o.	1555472	Ljubljana	SI
Telia Networks Portugal S.A. (tbr TeliaSonera International Carrier Portugal S.A.)	505019655	Algés	PT
Telia Norge AS	975961176	Oslo	NO
North Sea Communications AS	986520635	Oslo	NO

Telia Norge Holding AB	556591-9759	Stockholm	SE
NetCom ASA	965361413	Oslo	NO
NetCom AS	951589888	Oslo	NO
Nettselskapet AS	979438362	Oslo	NO
Mother ANS	982358108	Oslo	NO
Mother ANS	982358108	Oslo	NO
Telia Nättjänster Norden AB	556459-3076	Stockholm	SE
Telia Net (branch)	20367997	Glostrup	DK
Telia Online AB	556240-6396	Stockholm	SE
Telia Partner AB (publ)	556458-7011	Stockholm	SE
Telia Promotor AB	556255-1902	Stockholm	SE
Telia Research AB	556235-8738	Stockholm	SE
Telia Scanswitch AB	556345-6622	Stockholm	SE
Telia Service Oy	0676258-3	Espoo	FI
Telia Telecommunications International B.V.	34135584	Hoofddorp	NL
Telia Viesti Oy	0845065-5	Espoo	FI
TeliaSonera Danmark A/S	18530740	Glostrup	DK
Powercom Holding A/S	25943317	Glostrup	DK
Telia Telecom A/S	20595108	Glostrup	DK
Telia Stofa A/S	42405310	Horsens	DK
ApS Aneltro - Handelsfirma for elektroniske specialprodukter	24318516	Horsens	DK
Stofa Kommunikationsnet Aalborg ApS	46402111	Horsens	DK
Telia Telecom A/S	20595108	Glostrup	DK
TeliaSonera Finland Oyj	1475607-9	Helsinki	FI
Consaura Oy	1612560-9	Helsinki	FI
Data-Info Oy	0606359-8	Helsinki	FI
Gesam Oy	0518220-2	Helsinki	FI
Helsingin Teollisuuskatu 13 Oy	0523953-9	Helsinki	FI
Intellect Capital Ventures	3173982	Los Angeles, CA	US
Intellitel Communications Oy	0968783-0	Lappenranta	FI
Kiinteistö Oy Saajomaja	0495161-2	Helsinki	FI
Kiinteistö Oy Sturenportti	0631183-8	Helsinki	FI
Länsi-Suomen Puhelin Oy	1099504-8	Loimaa	FI
Mspace Oy	1585379-4	Helsinki	FI
Payway Oy	1460054-1	Helsinki	FI
Sonera Belgium N.V.		Zaventem	BE
Sonera Carrier Networks Oy	1566178-4	Helsinki	FI
Sonera Holding B.V.	33271992	Rotterdam	NL
Reach Out Mobile AB	556593-4881	Stockholm	SE
Sonera Hungary Holding B.V.	24311137	Rotterdam	NL
Sonera Italian UMTS Holding B.V.	24311525	Rotterdam	NL
Sonera Secure Technologies Oy	1571416-1	Helsinki	FI
Sonera SmartTrust Holding B.V.	24300349	Rotterdam	NL
Sonera SmartTrust Italy srl			IT
Sonera UMTS Sweden Holding B.V.	24311056	Rotterdam	NL
Sonera Zed Oy	1571422-5	Helsinki	FI
Sonera Zed Germany GmbH		Düsseldorf	DE
Sonera Zed Italy s.r.l.		Milano	IT
Sonera Zed Malaysia Sdn Bhd		Kuala Lumpur	MY
Sonera Zed Nederland B.V.	24303964	Rotterdam	NL
Sonera Zed Philippines, Inc.		Manila	PH
Sonera Zed Singapore Ltd.		Singapore	SG
Sonera Zed Telekomünikasyon Hizmetleri		Istanbul	TR
Sonera Zed U.S., Inc.	3169528	Wilmington, DE	US

Sonera Zed UK Ltd	03917203	Middlesex	GB
Zed Incentives Oy	1646674-5	Helsinki	FI
Tilts Communications A/S	17260642	København	DK
Tilts Communications (Latvia) SIA		Riga	LV
Latvijas Mobilais Telefons SIA	40003050934	Riga	LV
Sonera International N.V.	BL622632	Zaventem	BE
Fintur Holdings B.V.	24111385	Rotterdam	NL
Fintur International B.V.	24324358	Rotterdam	NL
Global LLC		Tbilisi	GE
Molfintur S.R.L.	177020778	Chisinau	MD
Moldcell S.A.	177019701	Chisinau	MD
Gürtel Telekomünikasyon Yatirim ve Dis Ticaret A.S.	357463-305045	Istanbul	TR
Geocell LLC		Tbilisi	GE
Moldcell S.A.	177019701	Chisinau	MD
Azertel Telekomünikasyon Yatirim Dis Ticaret A.S.	346411-293993	Istanbul	TR
Azercell Telekom B.M.		Baku	AZ
Azeronline B.M.		Baku	AZ
GSM Kazakhstan LLP	19305-1910-TOO	Almaty	KZ
Fintur Holdings B.V.	24111385	Rotterdam	NL
Fintur International B.V.	24324358	Rotterdam	NL
Global LLC		Tbilisi	GE
Molfintur S.R.L.	177020778	Chisinau	MD
Moldcell S.A.	177019701	Chisinau	MD
Gürtel Telekomünikasyon Yatirim ve Dis Ticaret A.S.	357463-305045	Istanbul	TR
Geocell LLC		Tbilisi	GE
Moldcell S.A.	177019701	Chisinau	MD
Azertel Telekomünikasyon Yatirim Dis Ticaret A.S.	346411-293993	Istanbul	TR
Azercell Telekom B.M.		Baku	AZ
Azeronline B.M.		Baku	AZ
GSM Kazakhstan LLP	19305-1910-TOO	Almaty	KZ
Latvijas Mobilais Telefons SIA	40003050934	Riga	LV
Fintur Holdings B.V.	24111385	Rotterdam	NL
Fintur International B.V.	24324358	Rotterdam	NL
Global LLC		Tbilisi	GE
Molfintur S.R.L.	177020778	Chisinau	MD
Moldcell S.A.	177019701	Chisinau	MD
Gürtel Telekomünikasyon Yatirim ve Dis Ticaret A.S.	357463-305045	Istanbul	TR
Geocell LLC		Tbilisi	GE
Moldcell S.A.	177019701	Chisinau	MD
Azertel Telekomünikasyon Yatirim Dis Ticaret A.S.	346411-293993	Istanbul	TR
Azercell Telekom B.M.		Baku	AZ
Azeronline B.M.		Baku	AZ
GSM Kazakhstan LLP	19305-1910-TOO	Almaty	KZ
Sonera 3G Holding B.V.	24300363	Rotterdam	NL
Sonera Juxto AB	556228-3464	Ånge	SE
Sonera Juxto GmbH			DE
Sonera Media Holding B.V.	24300357	Rotterdam	NL
Sonera Mobile Networks Oy	1628641-0	Helsinki	FI
Sonera Telekomünikasyon		Istanbul	TR
TelAdvent L.P.	2705077	Boston, MA	US
Telering Oy	1566165-3	Helsinki	FI
Unibase Oy	1554428-9	Helsinki	FI
ZAO TeliaSonera International Carrier Russia	1027809197327	S:t Petersburg	RU
Sonera 3G Holding B.V.	24300363	Rotterdam	NL

Auria Oy	0134817-2	Loimaa	FI
ASP Suomi Oy	1593055-0	Turku	FI
Auria Networks Oy	1862355-6	Turku	FI
Espoon Puhelin Oy	1598842-9	Espoo	FI
Laatukaista Oy	1002619-1	Helsinki	FI
Sano Tietoliikennepalvelut Oy	1546805-2	Turku	FI
Suomen Antennitoimi Oy	0646950-4	Turku	FI
Sähkötaso Oy	0982276-4	Tampere	FI
Turku-Portaali Oy	1634607-3	Turku	FI
Turun Matkapuhelin Oy	1063763-8	Turku	FI
Veikon Kone Oy	0115764-0	Helsinki	FI
West Connection Oy	1563075-0	Turku	FI
Turun Konemyynti Oy	1549408-2	Turku	FI
Kuulalaakeri Oy	1545919-9	Turku	FI
Oy Email Cartoon Ab	0927064-8	Turku	FI
Oy Infonet Finland Ltd	0912434-1	Helsinki	FI
Lippupalvelu Oy	0110928-6	Helsinki	FI
Päämies-kauppiat Oy	1090044-0	Helsinki	FI
Kiinteistö Oy Pietarsaaren Isokatu 8	0181832-2	Pietarsaari	FI
Sonera International N.V.	BL622632	Zaventem	BE
TeliaSonera Försäkring AB	516401-8490	Stockholm	SE
Telia Reinsurance S.A.	B53015	Luxembourg	LU
TeliaSonera International Carrier AB	556583-2226	Stockholm	SE
TeliaSonera International Carrier France S.A.	B421204793	Puteaux	FR
TeliaSonera International Carrier Austria GmbH	FN191783i	Wien	AT
TeliaSonera International Carrier Czech Republic a.s.	26207842	Praha	CZ
TeliaSonera International Carrier Denmark A/S	24210413	Glostrup	DK
TeliaSonera International Carrier Finland Ab	1649304-9	Helsinki	FI
TeliaSonera International Carrier Germany GmbH	HRB50081	Frankfurt am Main	DE
TeliaSonera International Carrier Hong Kong Ltd.	700272	Hong Kong	HK
TeliaSonera International Carrier Hungaria Távközlési Kft.	01-09-688192	Budapest	HU
TeliaSonera International Carrier Ireland Ltd.	347074	Dublin	IE
TeliaSonera International Carrier Italy S.p.A.	29580/2000	Torino	IT
TeliaSonera International Carrier Latvia SIA	40003251354	Riga	LV
TeliaSonera International Carrier Netherlands B.V.	34128048	Amsterdam	NL
TeliaSonera International Carrier Norway AS	981946685	Oslo	NO
TeliaSonera International Carrier Poland Sp. z o.o.	KRS0000018616	Warszawa	PL
Infrainvest Sp. z o.o.	KRS0000027464	Warszawa	PL
Prima Communications Sp. z o.o.	KRS0000002409	Warszawa	PL
TeliaSonera International Carrier Spain S.A.	A82573072	Madrid	ES
TeliaSonera International Carrier, Inc.	541837195	Herndon, VA	US
Telia Leasing, Inc.	542002780	Reston, VA	US
TeliaSonera IT-Service AB	556329-5566	Haninge	SE
TeliaSonera Mobile Networks AB	556025-7932	Nacka	SE
Telia Mobile (branch)	19797945	Glostrup	DK
TeliaSonera Mobile Networks Finland (branch)	1501177-3	Helsingfors	FI
TeliaSonera Network Sales AB	556458-0040	Stockholm	SE
TeliaSonera Payphone AB	556446-3734	Sundbyberg	SE
TeliaSonera Sverige AB	556430-0142	Stockholm	SE
Thoreb ITMobile AB	556480-1180	Stockholm	SE
Time FSP AB	556592-9006	Stockholm	SE
UAB TeliaSonera International Carrier Lietuva	1169051	Vilnius	LT
ZAO Telia International Carrier Russia	1027700557169	Moskva	RU
TeliaSonera International Carrier France S.A.	B421204793	Puteaux	FR

TeliaSonera International Carrier Belgium S.A.	RCB638443	Bruxelles	BE
Telia Swedtel (Philippines), Inc.	AS095-003695	Manila	PH
Telia Reinsurance S.A.	B53015	Luxembourg	LU
TeliaSonera International Carrier Switzerland AG	2171000547-8	Zürich	CH
TeliaSonera International Carrier Luxembourg S.A.	B73909	Luxembourg	LU
Telia S.P.R.L.	RCB559938	Bruxelles	BE
TeliaSonera International Carrier France S.A.	B421204793	Puteaux	FR
SIA Telia MultiCom Dati	40003403964	Riga	LV
UAB Sontel	UI 98-355	Vilnius	LT
Latvijas Mobilais Telefons SIA	40003050934	Riga	LV

Baltic Tele AB 2000. a, 2001. a ja 2002. a majandusaasta aruanded (tõlked eesti keelde)

**Majandusaasta aruanne
2000
Baltic Tele AB**

Käesolevaga esitavad juhatus ja juhatuse esimees majandusaasta aruande 1. jaanuaril 2000. a alanud ja 31. detsembril 2000. a lõppenud majandusaasta kohta.

Juhatus aruanne

Tegevus

Telia AB ja Sonera Corporation omavad mõlemad Baltic Tele AB-s 50-protsendilist osalust. Majandusaasta jooksul on Baltic Tele AB koordineerinud Telia ja Sonera huve AS-is Eesti Telefon ning teostanud oma osaluse valitsemist AS-is Eesti Telekom.

Osalus sidusühingutes

Baltic Tele AB omab 25,5-protsendilist osalust AS-is Eesti Telekom. AS Eesti Telekom on valdusühing, mis tegeleb oma tütarühingute AS-i Eesti Telefon ja AS-i Eesti Mobiiltelefon kaudu telekommunikatsiooniteenuste pakkumisega kogu Eesti territooriumil püsiliinide ja mobiilside võrgu kaudu.

Ettepanek kasumi jaotamise kohta

Üldkoosoleku otsustada on järgmise kasumi jaotamine:

Eelmiste perioodide jaotamata kasum		115 426 394
Aruandeaasta kasum		74 563 042
	SEK	189 989 436

Juhatus teeb ettepaneku jaotada kasum alljärgnevalt:

Aksionäridele makstav dividend		116 400 000
Jaotamisele mittekuuluv kasum		73 589 436
	SEK	189 989 436

Ühingu majandustulemusi ja majanduslikku positsiooni viimase kahe majandusaasta jooksul üldiselt kirjeldab alljärgnev kasumi- ja kahjumiaruanne ning bilanss, samuti aruannete juures toodud arvestusmeetodeid selgitavad kommentaarid ning seotud märkused.

Kasumi- ja kahjumiaruanne (SEK)	Märkus	2000	1999
Müügitulu		860 325	969 655
Brutokasum		860 325	969 655
Müügikulud		-869 150	-2 758 376
Juhtimiskulud		-66 000	-66 000
Muud tegevuskulud		-68 711	-29 259
		-1 003 861	-2 853 635

Ärikahjum		-143 536	-1 883 980
<i>Kasum/kahjum finantsinvesteeringutest:</i>			
Sidusühingutest saadud dividendid		74 549 607	30 146 205
Intressikulud		151 817	1 125 222
Valuutakursi muutused		5 154	0
		74 706 578	31 271 427
Kasum enne makse		74 563 042	29 387 447
Eraldised	3	0	17 500
Aruandeaasta tulemuselt tasumisele kuuluv maks		0	0
Aruandeaasta kasum		74 563 042	29 404 947
Bilanss (SEK)	Märkus	31. dets 2000	31. dets 1999
VARAD			
Põhivara			
<i>Finantsaktivad</i>			
Osalus sidusühingutes	4	196 000 000	196 000 000
Põhivara kokku		196 000 000	196 000 000
Käibevara			
<i>Käibevara</i>			
Nõuded ostjate vastu		74 550	0
Muud debitoorsed võlgnevused		4 125	39 665
Ettetasutud kulud ja kogunenud tulu	5	0	830 880
		78 675	870 545
Raha- ja pangakontod		6 005 411	3 166 261
Käibevara kokku		6 084 086	4 036 806
Varad kokku		202 084 086	200 036 806
OMAKAPITAL JA KOHUSTUSED	Märkus	31. dets 2000	31. dets 1999
Omakapital	6		
<i>Seotud omakapital</i>			
Aktsiakapital (100 000 aktsiat nimiväärtusega 100 SEK aktsia kohta)		10 000 000	10 000 000
Kohustuslik reservkapital		2 000 000	2 000 000
		12 000 000	12 000 000
<i>Sidumata omakapital</i>			
Eelmiste perioodide jaotamata kasum		115 426 394	158 021 447
Aruandeaasta kasum		74 563 042	29 404 947
		189 989 436	187 426 394
Omakapital kokku		201 989 436	199 426 394
Lühiajalised kohustused			
Võlad tarnijatele		74 650	297 017

Viitvõlad ja ettemakstud tulevaste perioodide kulud	7	20 000	313 395
Lühiajalised kohustused kokku		94 650	610 412
Omakapital ja kohustused kokku		202 084 086	200 036 806
Tagatised		Puuduvad	Puuduvad
Potentsiaalsed kohustused			
Tingimuslik aktsionäride sissemakse		186 000 000	186 000 000

Märkused (SEK)

Märkus 1 Arvestusmeetodid ja hindamisalused

Debitoorset võlgnevused on kajastatud ulatuses, mis eelduslikult laekuvad. Kohustused on esitatud nimiväärtuses. Välisvaluutas väljendatud debitorsete võlgnevuste ja kohustuste hindamine on viidud läbi kooskõlas Rootsi raamatupidamise toimkonna soovitusel nr 7.

Märkus 2 Töötajate keskmine arv ja palgad

Äriühingul ei ole töötajaid; ühingut juhib konsultatsioonipõhiselt Telia AB, Economy. Juhatuse liikmetele ja juhatuse esimehele pole tasu makstud.

Märkus 3	Eraldised	2000	1999
Tagastamised maksureservist		0	17 500
Kokku		0	17 500

Märkus 4 Osalus sidusühingutes

	<i>Osa omakapitalist</i>	<i>Osa häältelst</i>	<i>Aktsiate arv</i>	<i>Bilansiline väärtus</i>
AS Eesti Telekom	25,5%	25,5%	35 032 710	196 000 000
Osa omakapitalist		518 438 123		
Osa aruandeaasta tulemuses		169 750 843		

Märkus 5 Ettetasutud kulud ja tekkepõhine tulu

	2000	1999
Muud kirjed	0	830 880
Kokku	0	830 880

Märkus 6

	<i>Aktsiakapital</i>	<i>Kohustuslik reservkapital</i>	<i>Jaotamata kasum</i>	<i>Aruandeaasta tulemus</i>
ALGBILANSS	10 000 000	2 000 000	158 021 447	29 404 947
Kasumieraldised				
vastavalt üldkoosoleku otsusele			29 404 947	-29 404 947

Dividend			-72 000 000	
Aruandeaasta kasum/kahjum				74 563 042
LÕPPBILANSS	10 000 000	2 000 000	115 426 394	74 563 042

Märkus 7	Viitvõlad ja ettemakstud tulevaste perioodide kulud		2000	1999
Tulevaste perioodide tulu			0	293 395
Audiitoritasud			20 000	20 000
Kokku			20 000	313 395

Juhatusel liikmete allkirjad

Stockholm, - - 2001

Mart Nurk

Timo Virtanen

Morgan Ekberg

Tapani Holopainen

Mats Öberg, juhatusel esimees

Audiitori allkiri

Audiitori järeldusotsus käesoleva aastaaruande kohta esitati - - 2001

Lars-Olov Steen

Vannutatud audiitor

Majandusaasta aruanne

2001

Baltic Tele AB

Käesolevaga esitavad juhatus ja juhatuse esimees majandusaasta aruande 1. jaanuaril 2001. a alanud ja 31. detsembril 2001. a lõppenud majandusaasta kohta.

Juhatus aruanne

Tegevus

Telia AB ja Sonera Corporation omavad mõlemad Baltic Tele AB-s 50-protsendilist osalust. Majandusaasta jooksul on Baltic Tele AB koordineerinud Telia ja Sonera huve AS-is Eesti Telefon ning teostanud oma osaluse valitsemist AS-is Eesti Telekom.

Osalus sidusühingutes

Baltic Tele AB omab 25,5-protsendilist osalust AS-is Eesti Telekom. AS Eesti Telekom on valdusühing, mis tegeleb oma tütarühingute AS-i Eesti Telefon ja AS-i Eesti Mobiiltelefon kaudu telekommunikatsiooniteenuste pakkumisega kogu Eesti territooriumil püsiliinide ja mobiilside võrgu kaudu.

Ettepanek kasumi jaotamise kohta

Üldkoosoleku otsustada on järgmise kasumi jaotamine:

Eelmiste perioodide jaotamata kasum	73 589 436
Aruandeaasta kasum	<u>111 412 473</u>
SEK	185 001 909

Juhatus teeb ettepaneku jaotada kasum alljärgnevalt:

Aktsionäridele makstav dividend	113 600 000
Jaotamisele mittekuuluv kasum	<u>71 401 909</u>
SEK	185 001 909

Ühingu majandustulemusi ja majanduslikku positsiooni viimase kahe majandusaasta jooksul üldiselt kirjeldab alljärgnev kasumi- ja kahjumiaruanne ning bilanss, samuti aruannete juures toodud arvestusmeetodeid selgitavad kommentaarid ning seotud märkused.

Kasumi- ja kahjumiaruanne (SEK)	Märkus	2001	2000
Müügitulu		932 005	860 325
Brutokasum		932 005	860 325
Müügikulud		-933 995	-869 150
Juhtimiskulud		-66 000	-66 000
Muud tegevuskulud		<u>-77 153</u>	<u>-68 711</u>
		-1 077 148	-1 003 861
Ärikahjum		-145 143	-143 536

Kasum/kahjum finantsinvesteeringutest:

Sidusühingutest saadud dividendid	111 421 892	74 549 607
Intressikulud	134 547	151 817
Valuutakursi muutused	1 177	5 154
	<hr/>	<hr/>
	111 557 616	74 706 578
Kasum enne makse	111 412 473	74 563 042
Aruandeaasta tulemuselt tasumisele kuuluv maks	0	0
Aruandeaasta kasum	111 412 473	74 563 042

Bilanss (SEK)	Märkus	31. dets 2001	31. dets 2000
----------------------	---------------	----------------------	----------------------

VARAD

Põhivara

Finantsaktivad

Osalus sidusühingutes	3	196 000 000	196 000 000
Põhivara kokku		196 000 000	196 000 000

Käibevara

Debitoorne võlgnevus

Nõuded ostjate vastu		159 105	74 550
Muud debitoorsed võlgnevused		4 177	4 125
		<hr/>	<hr/>
		163 282	78 675
Raha ja pangakontod		1 012 732	6 005 411
Käibevara kokku		1 176 014	6 084 086
Varad kokku		197 176 014	202 084 086

OMAKAPITAL JA KOHUSTUSED	Märkus	31. dets 2001	31. dets 2000
---------------------------------	---------------	----------------------	----------------------

Omakapital

4

Seotud omakapital

Aktiakapital (100 000 aktsiat nimiväärtusega 100 SEK aktsia kohta)		10 000 000	10 000 000
Kohustuslik reservkapital		2 000 000	2 000 000
		<hr/>	<hr/>
		12 000 000	12 000 000

Sidumata omakapital

Eelmiste perioodide jaotamata kasum		73 589 436	115 426 394
Aruandeaasta kasum		111 412 473	74 563 042
		<hr/>	<hr/>
		185 001 909	189 989 436

Omakapital kokku		197 001 909	201 989 436
-------------------------	--	--------------------	--------------------

Lühiajalised kohustused

Võlad tarnijatele		159 105	74 650
-------------------	--	---------	--------

Viitvõlad ja ettemakstud tulevaste perioodide kulud	5	15 000	20 000
Lühiajalised kohustused kokku		174 105	94 650

Omakapital ja kohustused kokku **197 176 014** **202 084 086**

Tagatised Puuduvad Puuduvad

Potentsiaalsed kohustused

Tingimuslik aktsionäride sissemaks 186 000 000 186 000 000

Märkused (SEK)

Märkus 1 Arvestusmeetodid ja hindamisalused

Debitoorsete võlgnevused on kajastatud ulatuses, mis eelduslikult laekuvad. Kohustused on esitatud nimiväärtuses. Välisvaluutas väljendatud debitoorsete võlgnevuste ja kohustuste hindamine on viidud läbi kooskõlas Rootsi raamatupidamise toimkonna soovitusena nr 7.

Märkus 2 Töötajate keskmine arv ja palgad

Äriühingul ei ole töötajaid; ühingut juhib konsultatsioonipõhiselt Telia AB, Economy. Juhatuse liikmetele ja juhatuse esimehele pole tasu makstud.

Märkus 3 Osalus sidusettevõtetes

	<i>Osa omakapitalist</i>	<i>Osa häältest</i>	<i>Aktsiate arv</i>	<i>Bilansiline väärtus</i>
AS Eesti Telekom	25,5%	25,5%	35 032 710	196 000 000

Osa omakapitalist 547 901 216

Osa aruandeaasta tulemuses 117 503 296

Märkus 4 Muutused omakapitalis

	<i>Aktsiakapital</i>	<i>Kohustuslik reservkapital</i>	<i>Jaotamata kasum</i>	<i>Aruandeaasta tulemus</i>
ALGBILANSS	10 000 000	2 000 000	115 426 394	74 563 042
Kasumieraldised				
vastavalt üldkoosoleku otsusele			74 563 042	-74 563 042
Dividend			-116400000	
Aruandeaasta kasum/kahjum				111 412 473
LÕPPBILANSS	10 000 000	2 000 000	73 589 436	111 412 473

Märkus 5 Viitvõlad ja ettemakstud tulevaste perioodide kulud

	2001	2000
Tulevased kulud	0	0

Audiitoritasud	15 000	20 000
Kokku	15 000	20 000

Juhatusel liikmete allkirjad

Stockholm, -- 2002

Mart Nurk

Semi Korpela

Morgan Ekberg

Timo Virtanen

Mats Öberg, juhatusel esimees

Audiitori allkiri

Audiitori järeldusotsus käesoleva aastaaruande kohta esitati - - 2001

Lars-Olov Steen

Vannutatud audiitor

Majandusaasta aruanne 2002

Baltic Tele AB

Käesolevaga esitavad juhatus ja juhatuse esimees majandusaasta aruande 1. jaanuaril 2002. a. alanud ja 31. detsembril 2002. a. lõppenud majandusaasta kohta.

Juhatusetegevusaruanne

Omand

TeliaSonera AB ja Sonera Holding B.V. omavad mõlemad Baltic Tele AB-s 50-protsendilist osalust. Sonera Holding B.V. on Sonera Oyj tütarettevõtte, milles omakorda kuulub 100-protsendiline osalus TeliaSonera AB-le.

Tegevus

Majandusaasta jooksul on Baltic Tele AB koordineerinud Telia ja Sonera huve AS-is Eesti Telefon ning teostanud oma osaluse valitsemist AS-is Eesti Telekom.

Osalus sidusühingutes

Baltic Tele AB omab 25,5-protsendilist osalust AS-s Eesti Telekom. AS Eesti Telekom on valdusühing, mis tegeleb oma tütarühingute AS-i Eesti Telefon ja AS-i Eesti Mobiiltelefon kaudu telekommunikatsiooniteenuste pakkumisega kogu Eesti territooriumil püsiliinide ja mobiilside võrgu kaudu.

Ettepanek kasumi jaotamise kohta

Üldkoosoleku otsustada on järgmise kasumi jaotamine:

Eelmiste perioodide jaotamata kasum	71 401 909
Aruandeaasta kasum	112 954 750
	<hr/>
SEK	184 356 659

Juhatus teeb ettepaneku jaotada kasum alljärgnevalt:

Aktsionäridele makstav dividend	122 512 000
Jaotamisele mittekuuluv kasum	61 844 659
	<hr/>
SEK	184 356 659

Ühingu majandustulemusi ja majanduslikku positsiooni viimase kahe majandusaasta jooksul üldiselt kirjeldab alljärgnev kasumi- ja kahjumiaruanne ning bilanss, samuti aruannete juures toodud arvestusmeetodeid selgitavad kommentaarid ning muud vastavate kirjetega seotud märkused.

Kasumi- ja kahjumiaruanne (SEK)	Märkus	2002	2001
Müügitulu		0	932 005
Brutokasum		0	932 005
Müügikulud		0	-933 995
Juhtimiskulud		-66 000	-66 000

Muud tegevuskulud	-75 653	-77 153
	<u>-141 653</u>	<u>-1 077 148</u>
Ärikahjum	-141 653	-145 143
<i>Kasum/kahjum finantsinvesteeringutest:</i>		
Sidusühingutest saadud dividendid	113 056 861	111 421 892
Intressikulud	40 640	134 547
Valuutakursi muutused	-1 098	1 177
	<u>113 096 403</u>	<u>111 557 616</u>
Kasum enne makse	112 954 750	111 412 473
Aruandeaasta tulemuselt tasumisele kuuluv maks	0	0
Aruandeaasta kasum	112 954 750	111 412 473

Bilanss (SEK)	Märkus	31. dets 2002	31. dets 2001
VARAD			
Põhivara			
<i>Finantsaktivad</i>			
Osalus sidusühingutes	3	196 000 000	196 000 000
Põhivara kokku		196 000 000	196 000 000
Käibevara			
Debitoorne võlgnevus			
Nõuded ostjate vastu		0	159 105
Muud debitoorsed võlgnevused		6 625	4 177
		<u>6 625</u>	<u>163 282</u>
Raha ja pangakontod		356 284	1 012 732
Käibevara kokku		362 909	1 176 014
Varad kokku		196 362 909	197 176 014

OMAKAPITAL JA KOHUSTUSED	Märkus	31. dets 2002	31. dets 2001
Omakapital			
<i>Seotud omakapital</i>			
Aktiivkapital (100 000 aktsiat nimiväärtusega 100 SEK aktsia kohta)		10 000 000	10 000 000
Kohustuslik reservkapital		2 000 000	2 000 000
		12 000 000	12 000 000
<i>Sidumata omakapital</i>			
Eelmiste perioodide jaotamata kasum		71 401 909	73 589 436
Aruandeaasta kasum		112 954 750	111 412 473
		184 356 659	185 001 909
Omakapital kokku		196 356 659	197 001 909
Lühiajalised kohustused			
Võlad tarnijatele		6 250	159 105

Viitvõlad ja ettemakstud tulevaste perioodide kulud	5	0	15 000
Lühiajalised kohustused kokku		6 250	174 105
Omakapital ja kohustused kokku		196 362 909	197 176 014

Tagatised		Puuduvad	Puuduvad
Potentsiaalsed kohustused			
Tingimuslik aktsionäride sissemakse		186 000 000	186 000 000

Märkused (SEK)

Märkus 1 Arvestusmeetodid ja hindamisalused

Debitoorsete võlgnevused on kajastatud ulatuses, mis eelduslikult laekuvad. Kohustused on esitatud nimiväärtuses. Välisvaluutas väljendatud debitoorsete võlgnevuste ja kohustuste hindamine on viidud läbi kooskõlas Rootsi raamatupidamise toimkonna soovitusel nr 7.

Märkus 2 Töötajate keskmine arv ja palgad

Äriühingul ei ole töötajaid; ühingut juhib konsultatsioonipõhiselt Telia AB, Economy.

Juhatuse liikmetele ja juhatuse esimehele pole tasu makstud.

Märkus 3 Osalus sidusühingutes

	<i>Osa omakapitalist</i>	<i>Osa häältelst</i>	<i>Aktsiate arv</i>	<i>Bilansiline väärtus</i>
AS Eesti Telekom	25,5%	25,5%	35 032 710	196 000 000
Osa omakapitalist		584 288 975		
Osa aruandeaasta tulemuses		155 408 510		

Märkus 4 Muudatused omakapitalis

	<i>Aktsiakapital</i>	<i>Kohustuslik reservkapital</i>	<i>Jaotamata kasum</i>	<i>Aruandeaasta tulemus</i>
ALGBILANSS	10 000 000	2 000 000	73 589 436	111 412 473
Kasumieraldised				
vastavalt üldkoosoleku otsusele			111 412 473	-111 412 473
Dividend			-113 600 000	
Aruandeaasta tulemus				112 954 750
LÕPPBILANSS	10 000 000	2 000 000	71 401 909	112 954 750

Märkus 5 Viitvõlad ja ettemakstud tulevaste perioodide kulud

2002

2001

Ettemakstud tulevaste perioodide kulud	0	0
Audiitoritasud	0	15 000
Kokku	0	15 000

Juhatuse liikmete allkirjad

Stockholm, 19. juunil 2003. a

Mats Salomonsson

Ingrid Stenmark

Erik Hallberg

Audiitori allkiri

Audiitori järeldusotsus käesoleva aastaaruande kohta esitati - - 2003

Lars-Olov Steen

Vannutatud audiitor

Baltic Tele AB/TeliaSonera nõustajad:

Finantsnõustaja:

Alfred Berg ABN AMRO

Birger Jarlsgatan 7

107 25 Stockholm

Rootsi

Telefon: +46(0)8-5723 58 00

Telefaks: +46(0)8-5723 63 50

Korraldaja Eestis:

AS Hansapank

Liivalaia 8

15040 Tallinn

Eesti

Telefon: +372 6 310 310

Telefaks: + 372 6 131 545

Õigusnõustaja Eestis:

Raidla & Partnerid

Roosikrantsi 2

10119 Tallinn

Eesti

Telefon: +372 6 407 170

Telefaks: +372 6 407 171

E-post: email@raidla.ee

Rahvusvahelised õigusnõustajad:

Allen & Overy

One New Change

London EC4M 9QQ

Ühendkuningriigid

Telefon: +44 20 7330 3000

Telefaks: +44 20 7330 9999

Sullivan & Cromwell

One New Fetter Lane

London EC4A 1AN


Ühendkuningriigid

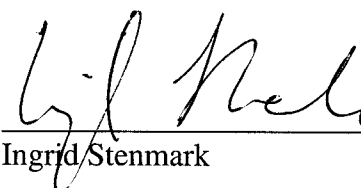
Telefon: +44 207 959 8900

Telefaks: +44 207 959 8950

Meie parima teadmise kohaselt on käesolevas prospektis esitatud andmed õiged ja täpsed ning prospektist ei puudu midagi olulist, mis mõjutaks esitatud andmete sisu või tähendust.

Baltic Tele AB:


Mats Salomonsson


Ingrid Stenmark