

# TeliaSonera

## Baltic Tele AB

Rootsi seaduste kohaselt asutatud äriühingu,  
mille kõik aktsiad kuuluvad TeliaSonera AB-le

pakkumine

## AS Eesti Telekom

Eesti seaduste kohaselt asutatud äriühingu

kõigi aktsiate omandamiseks

Tallinn, 13. jaanuar 2005. a

Käesolevat prospekti ("Prospekt") ei ole lubatud levitada Ameerika Ühendriikides, Kanadas, Jaapanis ega Austraalias ning Prospekti levitamine teatud teistes jurisdiktsioonides võib olla õigusaktidega piiratud. Isikud, kelle valdusesse Prospekt satub, on kohustatud selliste piirangute olemasolu välja selgitama ning nendest kinni pidama.

Käesolev Prospekt ei kujuta endast offeri Aktsiate (defineeritud Prospekti 3. leheküljel) ostmiseks ega ettepanekut teha offer Aktsiate müümiseks Ameerika Ühendriikides, Kanadas, Jaapanis, Austraalias ega üheski muus jurisdiktsioonis, kus selline offer või ettepanek teha offer oleks ebaseaduslik või kus viimased nõuaks registreerimist või kooskõlastamist mõne ametiasutusega või pöördumist mõne ametiasutuse poole.

Käesolevat Prospekti ei edastata ning Prospekt ei ole kooskõlastatud selleks volitatud isiku poolt Ühendkuningriigi *Financial Services and Markets Act 2000* („FSMA”) punkti 21 tähenduses. Seetõttu ei levitata käesolevat Prospekti Ühendkuningriigi avalikkusele ning seda ei tohi Ühendkuningriigi avalikkusele ka edasi anda. Käesolevat Prospekti kui finantsreklami edastab Baltic Tele AB ning seda võib edastada ainult väljaspool Ühendkuningriiki asuvatele isikutele või sellistele isikutele Ühendkuningriigis, kes vastavad mõistele „**professionaalsed investeerijad**” (nü nagu see on määratletud Ühendkuningriigi *Financial Services and Markets Act 2000 (Financial Promotion) Order 2001* artiklis 19(5)), või muudele isikutele, kellele seda võib kooskõlas õigusaktidega edastada (kõik sellised isikud on „**asjassepuutuvad isikud**”).

Pakkumist (defineeritud Prospekti 3. leheküljel) ei tehta Itaalia Vabariigis ning seda ei ole heaks kiitnud CONSOB vastavalt Itaalia õigusaktidele. Seega ei või Pakkumises osaleda Itaalias asuvad isikud ning käesolevat Prospekti ega muid Pakkumisega seotud materjale ei või levitada ega kättesaadavaks teha Itaalia Vabariigis.

Käesolevat Prospekti ega muud Pakkumisega seoses edastatavat informatsiooni ei või käsitleda kui Baltic Tele AB, TeliaSonera AB (publ) või mõne teise TeliaSonera kontserni kuuluva äriühingu poolt Prospekti või muu Pakkumisega seoses edastatava informatsiooni saajale antud soovitus Aktsiate müümiseks. Iga isik, kes kaalub Aktsiate müümist, peaks iseseisvalt analüüsima AS-i Eesti Telekom ning tema tütarettevõtjate finantsseisundit ning äritegevust ning hindama ise Pakkumise soodsust.

Kõik käesolevas Prospektis sisalduvad andmed on esitatud 28. detsembril 2004. a seisuga, so Pakkumise teate ning Prospekti Finantsinspektsioonile kooskõlastamiseks esitamise päeva seisuga.



# SISUKORD

<b>1. PAKKUMINE</b>	
1.1. PAKKUMISE AKTSEPTIMISE KORD.....	4
1.2. MUUD SÄTTED JA TINGIMUSED .....	5
<b>2. PAKKUMISE TAUST JA KIRJELDUS .....</b>	<b>7</b>
2.1. ÜLEVÕTJA JA ÜLEVÕTJAGA KOOSKÕLASTATULT TEGUTSEVAD ISIKUD .....	7
2.2. BALTIC TELE AB NING TEMAGA KOOSKÕLASTATULT TEGUTSEVATE ISIKUTE PRAEGUNE OSALUS AS-S EESTI TELEKOM.....	7
2.3. TELIASONERA STRATEEGIA JA PAKKUMISE PÕHJUSED.....	8
2.4. BALTIC TELE AB KAVATSUSED AS EESTI TELEKOM SUHTES.....	9
2.5. PAKKUMISE ESEMEKS OLEVATE AKTSIATE KIRJELDUS .....	10
2.6. OSTUHINGNA MÄÄRAMISE ALUSED.....	10
2.7. OSTUHINGNA TASUMISE PÕHIMÕTTED JA KORD .....	13
2.8. INFORMATSIOON PAKKUMISE FINANTSEERIMISE KOHTA .....	13
<b>3. BALTIC TELE AB JA TELIASONERA .....</b>	<b>14</b>
3.1. BALTIC TELE AB.....	14
3.2. TELIASONERA.....	14
3.2.1. Üldinformatsioon.....	14
3.2.2. Ajalooline taust.....	14
3.2.3. Struktuur ja tegevusalad.....	15
3.3. AKTSIAD JA AKTSIONÄRID .....	16
3.4. JUHATUS NING TEGEVJUHTKOND .....	17
3.5. MAJANDUSAASTA ARUANDED .....	18
<b>4. AS EESTI TELEKOM .....</b>	<b>21</b>
4.1. ÜLDINFORMATSIOON .....	21
4.2. AS EESTI TELEKOM AJALOOLINE TAUST NING TELIASONERA NING AS EESTI TELEKOM SIDEMETE AJALUGU .....	21
4.3. JUHATUS JA NÕUKOGU .....	23
4.4. MAJANDUSAASTA ARUANDED .....	23
<b>5. LISAINFORMATSIOON .....</b>	<b>26</b>
5.1. INFORMATSIOONIALLIKAD .....	26
5.2. TUTVUMISEKS KÄTTESAADAVAD DOKUMENDID .....	26
5.3. LISAD.....	26
TeliaSonera Kontserni Äriühingute nimekiri	
Baltic Tele AB 2001. a, 2002. a ja 2003. a majandusaasta aruanded	

## PAKKUMINE

Tallinna börsil 23. detsembril 2004. a tehtud tehingu tulemusel omandas **Baltic Tele AB** (Rootsi seaduste kohaselt asutatud äriühing registrinumbriga 556454-0085, aadressiga c/o TeliaSonera AB, Ekonomi, Box 7754, SE-103 96, Stockholm, Rootsi) 28. detsembril 2004. a **100 AS-i Eesti Telekom** (Eesti seaduste kohaselt asutatud äriühingu registrikoodiga 10234957, aadressiga Roosikrantsi 2, 10119 Tallinn) aktsiat. Sellega omandas Baltic Tele AB **50,00004 protsenti** AS-i Eesti Telekom aktsiatega esindatud häälest ning sai seega AS-i Eesti Telekom üle valitseva mõju väärtpaberituru seaduse § 167 tähenduses.

Vastavalt väärtpaberituru seaduse § 166 lg-le 1 on Eesti börsil noteeritud aktsia emitendi (sihtemitendi) üle valitseva mõju otse või kooskõlastatult tegutsevate isikutega koos saanud isik kohustatud 20 päeva jooksul valitseva mõju saamisest arvates tegema vähemalt 28 päeva kestva ülevõtmispakkumise sihtemitendi kõigi aktsiate suhtes.

Täitmaks väärtpaberituru seaduse § 166 lg-st 1 tulenevat kohustust ning järgides ülevõtmispakkumisreegleid ning teisi Eesti Vabariigis kehtivaid õigusakte, teeb Baltic Tele AB käesolevaga **AS-i Eesti Telekom** aktsionäridele ("**Aktsionärid**") pakkumuse kõigi Baltic Tele AB-le mittekuuluvate AS-i Eesti Telekom aktsiate omandamiseks järgmistel tingimustel ("**Pakkumine**"):

### 1. Baltic Tele AB ning temaga kooskõlastatult tegutsevad isikud

Baltic Tele AB on TeliaSonera kontserni („**TeliaSonera**” või „**TeliaSonera Kontsern**”) kuuluv äriühing. Kõik Baltic Tele AB aktsiad kuuluvad TeliaSonera AB-le („**TeliaSonera AB**”), mis on Rootsi seaduste kohaselt asutatud äriühing registrinumbriga 556103-4249 ning ühtlasi ka TeliaSonera Kontserni emattevõtja. Baltic Tele AB-ga kooskõlastatult tegutsevad isikud väärtpaberituru seaduse § 168 tähenduses on TeliaSonera AB poolt kontrollitavad äriühingud.

### 2. Baltic Tele AB-le ning temaga kooskõlastatult tegutsevatele isikutele kuuluvate AS-i Eesti Telekom aktsiate arv

Baltic Tele AB-le kuulub **68 977 314** AS-i Eesti Telekom aktsiat, mis moodustab **50,00004 %** AS-i Eesti Telekom aktsiate koguarvust. Ükski Baltic Tele AB-ga kooskõlastatult tegutsev isik ei oma ühtegi AS-i Eesti Telekom aktsiat ega ühtegi AS-i Eesti Telekom aktsia vastu vahetatavat väärtpaberit ega õigust märkida AS-i Eesti Telekom aktsiaid.

### 3. Pakkumise esemeks olevate aktsiate kirjeldus

AS-i Eesti Telekom poolt välja lastud aktsiate koguarv on **137 954 528**, mis jaguneb ühte liiki aktsiateks.

Pakkumise esemeks on kõik AS-i Eesti Telekom aktsiad, mis ei kuulu juba Baltic Tele AB-le, so **68 977 214** aktsiat, mis moodustavad **49,99996 %** AS-i Eesti Telekom kõigist aktsiatest ("**Aktsiad**").

Aktsiad on vabalt võõrandatavad aktsiad nimiväärtusega 10 Eesti krooni iga aktsia. Aktsiad on noteeritud Tallinna Börsil ning Aktsiate hoidmistunnistused (*global depository receipts*) („**GDRid**") (iga GDR esindab 3 Aktsiat) on võetud Ühendkuningriigi *Financial Services Authority* kui FSMA kohaselt pädeva asutuse („**Ühendkuningriigi Noteerimisorgan**") ametlikku nimekirja ning võetud kauplemisele *London Stock Exchange plc* („**Londoni Börs**") poolt korraldatavale turule, millel kaubeldakse noteeritud väärtpaberitega. Iga Aktsia annab Aktsionärile ühe hääle AS-i Eesti Telekom aktsionäride üldkoosolekul.

### 4. Ostuhind

**109,84 Eesti krooni** Aktsia eest („**Aktsia Hind**")

### 5. Pakkumise tähtaeg

Pakkumise aktseptomise tähtaeg ("**Pakkumise Tähtaeg**") algab 13. jaanuaril 2005. a ja lõpeb 23. veebruaril 2005. a. ("**Lõppemispäev**"). Pakkumist aktsepteerida soovivate Aktsionäride tehingukorraldused peavad olema registreeritud Eesti Väärtpaberite Keskregistris ("**EVK**") hiljemalt Lõppemispäeval kell 17.00 (Eesti aja järgi).

### 6. Ostuhinna tasumise põhimõtted ja kord ning Aktsiate üleandmine

Baltic Tele AB tasub ostuhinna igale Aktsionärile, kes on aktseptinud pakkumuse müüa oma vastavad Aktsiad Baltic Tele AB-le, 7. märtsil 2005. a ("**Väärtuspäev**") aktsepti andnud Aktsionäri väärtpaberikontoga seotud arvelduskontole viimase poolt vastavate Aktsiate Baltic Tele AB-le üleandmise vastu (müük makse vastu).

### 7. Pakkumise aktseptomise kord

Iga Aktsionär, kes soovib Pakkumist aktseptomiseks, peab pöörduma selle finantsasutuse poole, kes haldab väärtpaberikontot, millel asuvad nimetatud Aktsionäridele kuuluvad Aktsiad (EVK Kontohaldur), ning registreerima kooskõlas Pakkumise tingimustega tehingukorralduse, mis sisaldab käesoleva prospekti 4. leheküljel toodud andmeid.

PAKKUMISE TÄHTAEG																							VÄÄRTUSPÄEV						
11	12	13	14	15	16	17	18	19	20	21	22	23	24	25	26	27	28	1	2	3	4	5	6	7					
JAANUAR											VEEBRUAR												MÄRTS						

Pakkumise volitatud korraldaja on AS Hansapank, registrikood 10060701, aadress Liivalaia 8, Tallinn 15040.

Käesolev prospekt ja Pakkumise tingimused on kooskõlastatud Finantsinspektsiooni poolt 12. jaanuaril 2005. a.

## 1.1. PAKKUMISE AKTSEPTIMISE KORD

Iga Pakkumist aktsepteerida sooviv Aktsionär peab pöörduma vastava finantsasutuse poole, kes haldab väärtpaberikontot, millel asuvad Aktsionäri kuuluvad vastavad Aktsiad (EVK kontohaldur), ning registreerima iga vastava kontohalduri poolt oma klientidele (vastavatele Aktsionäridele) antud tähtjaks tehingukorralduse, mis sisaldab järgmisi andmeid:

Väärtpaber:	Eesti Telekom aktsia
ISIN kood:	EE3100007220
Tehingu hind aktsia kohta:	109,84 krooni
Väärtpaberite arv:	(määrab Aktsionär)
Vastaspool:	Baltic Tele AB
Vastaspoole kontohalduripank:	Hansapank
Vastaspoole väärtpaberikonto number:	99011176594
Tehingu väärtuspäev:	7. märts 2005. a.
Tehingu arveldustüüp:	müük, makse vastu

EVK kontohalduriteks on Hansapank, Eesti Ühispank, Eesti Krediidipank, Sampo Pank, SBM Pank, Lõhmus, Haavel ja Viisemann, Tallinna Äripank, HEX Back Office and Custody Services, Nordea Panga Eesti filiaal.

Kui Aktsionär on registreerinud ülaltoodud tehingukorralduse EVK kontohalduri juures, loetakse, et ta on volitanud kontohaldurit ning andnud kontohaldurile korralduse edastada selline tehingukorraldus EVK registripidajale.

Aktsionäri aktsept (nõustumus) müüa tehingukorralduses märgitud vastavad Aktsiad Baltic Tele AB-le vastavalt Pakkumise tingimustele loetakse antuks ning jõustunuks hetkest, mil EVK registripidaja on saanud vastava Aktsionäri ("**Aktseptinud Aktsionäri**") tehingukorralduse viimase EVK kontohaldurilt.

Sellest hetkest loetakse tehingukorralduses märgitud vastavate Aktsiate müügileping Pakkumises toodud tingimustel Baltic Tele AB ja Aktseptinud Aktsionäri vahel ("**Võõrandamisleping**") sõlmituks.

Kui Aktsionär on registreerinud ülaltoodud tehingukorralduse vastavalt Pakkumise esialgsetele tingimustele (so Pakkumise teate ning Prospekti avalikustamise hetkel kehtivatele Pakkumise tingimustele) iga vastava EVK kontohalduri poolt nõutud vormis, siis loetakse, et ta on aktsepteerinud iga uut Väärtuspäeva, mille Baltic Tele AB avalikustab seoses Pakkumise Tähtaja pikenedamisega punkti 1.2.2 alusel, ning samuti ka iga Aktsia Hinna suurendamist, mille Baltic Tele AB avalikustab. Eeltoodu ei välista ega piira ühelgi viisil Aktseptinud Aktsionäri õigust taganeda Võõrandamislepingust kooskõlas Pakkumise tingimustega ja seadusega.

Iga Aktsionär, kes soovib Pakkumist aktsepteerida, kuid kes ei hobia oma Aktsiaid otseselt EVK kontohalduri poolt hallataval väärtpaberikontol, peab pöörduma vastava rahvusvahelise väärtpaberihalduri poole, kes haldab väärtpaberikontot, millel asuvad nimetatud Aktsionäri kuuluvad Aktsiad.

Iga GDRde omanik, kes soovib seoses Pakkumisega sooritada toiminguid (ning kel on õigusaktide kohaselt õigus selliseid toiminguid sooritada), peab pöörduma *Deutsche Bank Trust Company Americas* kui vastavate GDRde rahvusvahelise depotaari poole (kasutades alltoodud kontaktandmeid) või kontohalduri poole, kes haldab väärtpaberikontot, millel asuvad nimetatud GDRde omanikule kuuluvad GDRd.

**Deutsche Bank AG**  
**Winchester House**  
**1 Great Winchester Street**  
**London EC2N 2DB**

**Tel: (44) 207 547 6500**

## 1.2. MUUD SÄTTED JA TINGIMUSED

- 1.2.1. Pakkumise käigus sõlmitud Võõrandamislepingute alusel Baltic Tele AB poolt omandatavad vastavad Aktsiad kantakse igalt Aktseptinud Aktsionärielt Baltic Tele AB-le üle Väärtuspäeval samaaegselt nende Aktsiate ostuhinna tasumisega vastava Aktseptinud Aktsionäri arvelduskontole (müük makse vastu). Kooskõlas ülevõtmispakkumisreeglitega ei kanta Baltic Tele AB poolt omandatavaid vastavaid Aktsiaid Baltic Tele AB väärtpaberikontole enne nende Aktsiate eest ostuhinna tasumist.
- 1.2.2. Juhul, kui Pakkumise Tähtjal avalikustab teine pakkuja kooskõlas kohaldatavate õigusaktidega ülevõtmispakkumise Aktsiate suhtes ("**Võistlev Pakkumine**"), on Aktsionäridel õigus valida pakkumiste vahel ning selleks taganeda Pakkumise Tähtja möödumiseni Pakkumise käigus sõlmitud Võõrandamislepingutest. Võistleva Pakkumise korral pikeneb Pakkumise Tähtaeg automaatselt Võistleva Pakkumise tähtja möödumiseni ning vajadusel avalikustab Baltic Tele AB uue Väärtuspäeva.
- 1.2.3. Kui Baltic Tele AB omandab ajavahemikul 28. detsembrist 2004. a (s.o. Pakkumise prospekti ja teate Finantsinspeksioonile kooskõlastamiseks andmise päevast) kuni Lõppemispäevani Aktsiaid Pakkumises tooduga võrreldes Aktsionäridele soodsamatel tingimustel (nt kõrgema hinna eest), muutuvad vastavad tingimused tagasiulatavalt Pakkumise osaks. Sellisel juhul muudab Baltic Tele AB Pakkumise tingimusi ja avalikustab vastavad muudatused viivitamata.
- 1.2.4. Aktsia Hinna suurendamine kehtib tagasiulatavalt ka kõigi Aktsionäride suhtes, kes olid andnud oma aktsepti ja sõlminud Võõrandamislepingu varem.
- 1.2.5. Kui Baltic Tele AB omandab mis tahes Aktsiaid soodsamatel tingimustel vastavalt punktis 1.2.3 sätestatule või suurendab Aktsia Hinda, on igal Aktseptinud Aktsionäril õigus Pakkumise Tähtja möödumiseni taganeda Pakkumise käigus sõlmitud Võõrandamislepingust.
- 1.2.6. Baltic Tele AB on nõustunud tasuma Pakkumise tingimuste kohaselt omandatavate Aktsiate eest Aktsia Hinna eeldusel, et Baltic Tele AB-le võõrandatakse Aktsiad, mis ei ole koormatud (sh panditud) ning mille suhtes ei ole kolmandatel isikutel mingisuguseid õigusi, mida võiks Baltic Tele AB suhtes teostada, ega nõudeid, mida võiks Baltic Tele AB-le esitada.

- 1.2.7. Kõik õigused Aktseptinud Aktsionäri poolt Baltic Tele AB-le Pakkumise raames võõrandatavatele Aktsiatele lähevad Aktseptinud Aktsionärilt Baltic Tele AB-le üle hetkest, mil Baltic Tele AB on tasunud sellele Aktseptinud Aktsionärile vastavate Aktsiate ostuhinna vastavalt Pakkumise tingimustele.
- 1.2.8. Pakkumisele ja kõigile selle raames antud aktseptidele ja/või tehtud tehingutele kohaldatakse Eesti Vabariigi õigusakte. Kõik Pakkumisega ja/või selle raames antud aktseptidega ja/või tehtud tehingutega seoses tekkivad vaidlused lahendatakse Tallinna Linnakohtus.
- 1.2.9. Aktseptinud Aktsionär, kes soovib taganeda Võõrandamislepingust kooskõlas käesoleva Pakkumise tingimustega, peab Pakkumise Tähtaja jooksul tühistama Pakkumise tingimuste kohaselt registreeritud tehingukorralduse. Aktseptinud Aktsionäri poolne taganemine Võõrandamislepingust jõustub hetkel, mil EVK registripidaja on tühistanud vastava Aktseptinud Aktsionäri tehingukorralduse selle Aktsionäri kontohaldurilt saadud tühistamiskorralduse alusel.
- 1.2.10. Baltic Tele AB-l on olemas kõik vajalikud load pädevatelt riigiasutustelt valitseva mõju omandamiseks AS-i Eesti Telekom üle, arvestades, et 12.05.2004. a otsusega nr 15-KO andis Konkurentsiamet loa Baltic Tele AB ning AS Eesti Telekom koondumisele konkurentsiseaduse § 19 lg 1 p 2 sätestatud viisil (so ühe ettevõtja poolt valitseva mõju omandamine teise ettevõtja üle).
- 1.2.11. Pakkumist ei tehta otseselt ega kaudselt Ameerika Ühendriikides ega Ameerika Ühendriikidesse ning Pakkumist ei tehta otseselt ega kaudselt Ameerika Ühendriikide posti või mis tahes muud osariikidevahelist või väliskaubanduslikku vahendit või viisi kasutades ega Ameerika Ühendriikide väärtpaberituru vahendusviise kasutades. Eeltoodud vahendite ja viiside all on muuhulgas silmas peetud faksi, elektronposti, teleksit, telefoni ning internetti. Seetõttu ei või Pakkumisele reageerida eeltoodud viisil või vahendite abil Ameerika Ühendriikides või Ameerika Ühendriikidest ning Pakkumisega seotud dokumentide ning materjalide koopiaid ei saadeta posti teel ega edastata ega levitata muul viisil Ameerika Ühendriikides ega Ameerika Ühendriikidesse ning seda ei või ka teha. Ühtegi Pakkumise aktsepti, mis on otseselt või kaudselt antud vastuolus ülalnimetatud piirangutega, ei loeta kehtivaks ning ei aktsepteerita ühtegi Pakkumise aktsepti, mille on andnud Ameerika Ühendriikide resident või agent, usaldusisik või muu vahendaja, kes tegutseb Ameerika Ühendriikidest juhiseid andva esindatava jaoks ning ei oma seejuures diskretsiooniõigust. Muud piirangud Pakkumise osas on toodud Prospekti esilehel.

## 2. PAKKUMISE TAUST JA KIRJELDUS

### 2.1. ÜLEVÕTJA JA ÜLEVÕTJAGA KOOSKÕLASTATULT TEGUTSEVAD ISIKUD

#### Baltic Tele AB

Baltic Tele AB on äriühing, mille asutasid 1992. aastal *Posti- ja TeleLaitos* Soomes (Soome Posti- ja Telekommunikatsiooniamet) ja Rootsi Telecom International AB<sup>1</sup>. Põhikirja kohaselt on Baltic Tele AB peamisteks tegevusaladeks telekommunikatsiooni valdkonnas ja teistes sarnastes valdkondades tegutsevate äriühingute aktsiate ostmine, müük ja haldamine ja sellistes äriühingutes muu osaluse ostmine, müük ja haldamine.

Kõik Baltic Tele AB aktsiad kuuluvad TeliaSonera AB-le.

Täpsem informatsioon Baltic Tele AB ja TeliaSonera Kontserni kohta, samuti TeliaSonera Kontserni ja AS Eesti Telekom vaheliste sidemete ajaloo kohta on toodud allpool punktides 3 ja 4. Täiendavat informatsiooni TeliaSonera Kontserni ja viimase poolt osutatavate teenuste kohta võib leida ka interneti leheküljelt [www.teliaSonera.com](http://www.teliaSonera.com).

#### Baltic Tele AB-ga kooskõlastatult tegutsevad isikud

Baltic Tele AB-ga Eesti kooskõlastatult tegutsevad isikud väärtpaberituruseaduse § 168 mõistes on TeliaSonera AB poolt kontrollitavad äriühingud (“**TeliaSonera Kontserni Äriühingud**”). TeliaSonera Kontserni Äriühingute nimekirja 28. detsembri 2004. a. seisuga on toodud lisas nr 1.

TeliaSonera Kontserni Äriühingute peamiseks tegevusvaldkonnaks on telekommunikatsiooniteenuste osutamine ja sellega seotud valdkonnad. TeliaSonera Kontserni Äriühingute nimekirja kuulub ka kindlustuse, panganduse, kinnisvara ja teistes valdkondades tegutsevaid äriühinguid, kes pakuvad teenuseid eelkõige teistele TeliaSonera Kontserni kuuluvatele äriühingutele.

### 2.2. BALTIC TELE AB NING TEMAGA KOOSKÕLASTATULT TEGUTSEVATE ISIKUTE PRAEGUNE OSALUS AS-S EESTI TELEKOM

28. detsembril 2004. a, so Pakkumise teate ning prospekti Finantsinspeksioonile kooskõlastamiseks esitamise päeval, kuulus Baltic Tele AB-le 68 977 314 AS-i Eesti Telekom aktsiat, mis moodustas 50,00004 protsenti AS-i Eesti Telekom kõigist aktsiatest.

28. detsembri 2004. a. seisuga ei kuulunud Baltic Tele AB-le ühtegi AS-i Eesti Telekom aktsia vastu vahetatavat väärtpaberit ega õigust märkida AS-i Eesti Telekom aktsiaid ning ühelegi Baltic Tele AB-ga kooskõlastatult tegutsevale isikule ei kuulunud ühtegi AS Eesti Telekom aktsiat ega ühtegi AS-i Eesti Telekom aktsia vastu vahetatavat väärtpaberit ega õigust märkida AS-i Eesti Telekom aktsiaid.

Baltic Tele AB ja temaga kooskõlastatult tegutsevad isikud ei ole sõlminud omavahel ega kolmandate isikutega lepinguid, mille eesmärgiks on omandada täiendavaid AS-i Eesti Telekom

---

<sup>1</sup> Rootsi Telecom International AB oli Teleinvest AB (hilisema nimega Telia AB) tütarettevõtja.

aktsiaid, AS Eesti Telekom aktsiate vastu vahetatavaid väärtpapereid või õigusi täiendavate AS-i Eesti Telekom aktsiate märkimiseks.

### 2.3. TELIASONERA STRATEEGIA JA PAKKUMISE PÕHJUSED

#### Strateegiline eesmärk

*Saavutada kasumlik areng.* TeliaSonera on Põhjamaades ja Balti regioonis juhtivat positsiooni omav telekommunikatsiooniettevõtja ning ühtlasi ka juhtiv mobiilside operaator Türgis, Venemaal ning teatud teistes Euraasia riikides. TeliaSonera peamiseks eesmärgiks on oma positsiooni jätkuv parandamine nimetatud turgudel, kus TeliaSonera taotleb ka edaspidi kasumlikku arengut.

*Enamusosaluse omandamine sidusühingutes<sup>2</sup>.* Oma strateegia olulise osana taotleb TeliaSonera kasvatada kohaliku turu võimalusi silmas pidades võimalikult suurel määral oma osalust sidusühingutes. TeliaSonera usub, et kontrolli omandamine operaatorühingutes on oluline, ja seda eriti Balti regioonis, saavutamaks maksimaalset mastaabisäästu ning jätkamaks TeliaSonera positsiooni arendamist nendel turgudel paralleelselt Põhjamaade turgudega.

*Positsiooni tugevdamine koduturgudel.* TeliaSonera käsitleb jätkuvalt oma koduturuna Põhjamaid ja Balti riike. TeliaSonera jätkab kõikvõimalike telekommunikatsiooniteenuste arendamist Rootsis, Soomes ning kolmes Balti riigis. Norras ja Taanis pakub TeliaSonera oma klientidele ka edaspidi eesmärgipäraselt kujundatud teenustepaketti. TeliaSonera soovib tugevdada oma positsiooni koduturul, jätkates teenuste lihtsustamist ning tarbijate teenindamise parendamist. TeliaSonera mitmekülgne toodete ja teenuste valik koos laia kliendibaasiga võimaldab efektiivselt pakkuda teenuseid pakettidena ning suurendada teenuste ristturustust. Oma tugeva kohaliku esindatuse kaudu igas riigis püüab TeliaSonera ühtlasi edendada ka oma Põhjamaade vahelisi kommunikatsiooniteenuseid.

*Innovatiivsete ja praktiliste teenuste arendamise jätkamine.* TeliaSonera püüab jätkuvalt arendada innovatiivseid teenuseid ning tooteid, rahuldamaks oma klientide vajadust lihtsalt kasutatavate ja praktiliste teenuste järele. TeliaSonera püüab varakult kaasata kliente uute teenuste ja toodete väljatöötamisprotsessi. TeliaSonera eesmärgiks on muuta kõik tooted ja teenused lihtsalt arusaadavateks, lihtsalt ostetavateks ja lihtsalt kasutatavateks. Tõstmaks oma konkurentsivõimet ning seadmata sealjuures ohtu kasumlikkust, jätkab TeliaSonera oma kulustruktuuri kohendamist turutingimustele erinevate kliendigruppide osas.

*Osalemine Euroopa telekommunikatsiooniteenuste turu konsolideerimisel.* TeliaSonera tugev finantsseisund koos kogemusega piiriülese ühinemise edukal läbiviimisel annab TeliaSoneral tugeva aluse, millest lähtudes kavatseb TeliaSonera aktiivselt osaleda Euroopa telekommunikatsiooni teenuste turu konsolideerimisel. TeliaSonera lähtekohaks seejuures on tugevdada oma positsiooni Põhjamaade ja Balti koduturgudel, juhul kui selleks avaneb sobiv võimalus. TeliaSonera taotleb oma osaluste suurendamist üksnes selliselt, et see tekitab TeliaSoneral lisaväärtust ning täidab TeliaSonera tingimused finantstulemi saamiseks, ohustamata sealjuures TeliaSonera kindlat finantsseisundit.

#### Pakkumise põhjused

---

<sup>2</sup> St äriühingutes, milles TeliaSoneral on küll osalus, kuid mida ei ole TeliaSonera poolt konsolideeritud, kuna TeliaSonera ei oma valitsevat mõju vastava äriühingu üle TeliaSonera suhtes kohalduvate Rootsi ning rahvusvaheliste raamatupidamisalaste reeglite tähenduses.



TeliaSonera omab tugevat ning koherentset telekommunikatsiooniteenuste kontseptsiooni, tunnustades samal ajal kultuurilise mitmekesisuse tähtsust ning potentsiaali. Alates Soome Sonera ning Rootsi Telia ühinemisest 2002. a detsembris on TeliaSonera tegutsenud eesmärgiga tugevdada oma positsiooni juhtiva telekommunikatsiooniettevõtjana Põhjamaades ning Balti regioonis. Käesolev Pakkumine, mille TeliaSonera oli Baltic Tele AB kaudu kohustatud tegema pärast 28. detsembril 2004. a toimunud osaluse suurendamist AS-s Eesti Telekom üle 50 protsendi, on kooskõlas strateegiaga kasutada võimalusi aktsionäridele täiendava väärtuse tekitamiseks.

Kuna TeliaSonera osalus AS-s Eesti Telekom Baltic Tele AB kaudu ületab 50 protsenti, konsolideerib TeliaSonera AS-i Eesti Telekom. AS Eesti Telekom konsolideerimine on oluline samm, viimaks ellu TeliaSonera strateegiat tugevdada TeliaSonera kui Põhjamaade ning Balti regiooni juhtiva telekomiooperaatori positsiooni.

TeliaSonera on arvamusel, et AS-i Eesti Telekom tulevikuväljavaated paranevad, kui AS-st Eesti Telekom saab TeliaSonerale täielikult kuuluv tütarettevõtja. Osana suuremast kontsernist võidavad AS Eesti Telekom ja selle tütarettevõtjad mastaabisäästust. AS Eesti Telekom ja selle tütarettevõtjad saavad juurdepääsu TeliaSonera uurimistööle ja tehnoloogiale, mis võimaldab neil arendada ja pakkuda klientidele uusi ning täiustatud teenuseid madalamate kuludega.

28. detsembril 2004. a omandas Baltic Tele AB 100 AS-i Eesti Telekom aktsiat ning seeläbi ka 50,00004 protsenti AS-i Eesti Telekom aktsiatega esindatud häälest ning sai seega AS-i Eesti Telekom üle valitseva mõju väärtpaberituru seaduse § 167 tähenduses.

Vastavalt väärtpaberituru seaduse § 166 lg-le 1 on Eesti börsil noteeritud aktsia emitendi (sihtemitendi) üle valitseva mõju otse või kooskõlastatult tegutsevate isikutega koos saanud isik kohustatud 20 päeva jooksul valitseva mõju saamisest arvates tegema vähemalt 28 päeva kestva ülevõtmispakkumise sihtemitendi kõigi aktsiate suhtes.

Käesolev Pakkumine on tehtud kooskõlas väärtpaberituru seaduse § 166 lg-ga 1.

## **2.4. BALTIC TELE AB KAVATSUSED AS EESTI TELEKOM SUHTES**

Pärast Aktsiate omandamist vaatab Baltic Tele AB üle AS-i Eesti Telekom nõukogu koosseisu ning kaalub nõukogu koosseisus muudatuste tegemist seoses AS-i Eesti Telekom aktsiate uue jaotusega. Baltic Tele AB ei kavanda hetkel Aktsiate omandamise järgseid muudatusi AS-i Eesti Telekom juhatuses. AS Eesti Telekom teiste töötajate osas Baltic Tele AB koheseid struktuurseid muudatusi ei kavanda, küll aga püüab Baltic Tele AB AS-i Eesti Telekom inimressursse optimaalselt rakendada.

Sõltuvalt omandatud Aktsiate arvust taotleb Baltic Tele AB pärast Aktsiate omandamist AS-i Eesti Telekom aktsiate Tallinna Börsi põhinimekirjas noteerimise lõpetamist ning GDR-de noteerimise Ühendkuningriigi Noteerimisorgani ametlikus nimekirjas lõpetamist ning nendega kauplemise lõpetamist Londoni Börsi poolt korraldataval turul, millel kaubeldakse noteeritud väärtpaberitega.

Sõltuvalt omandatud Aktsiate arvust taotleb Baltic Tele AB pärast Aktsiate omandamist allesjäänud vähemusaktsionäridele kuuluvate AS-i Eesti Telekom aktsiate ülevõtmist õiglase rahalise hüvitise eest vastavalt Äriseadustiku peatükile 29<sup>1</sup> ("squeeze out").

Baltic Tele AB on väljendanud huvi saada kõigi (100%) AS Eesti Telekom aktsiate omanikuks. AS Eesti Telekom tegevust puudutavate strateegiliste otsuste tegemine on AS Eesti Telekom nõukogu ning AS Eesti Telekom kontserni juhtkonna pädevuses. TeliaSonera AB-l (publ) ei ole strateegilisi plaane AS Eesti Telekom kontserni suhtes, mis ettenähtavas tulevikus võiksid oluliselt suurendada Aktsia väärtust võrreldes Aktsia Hinnaga.

## 2.5. PAKKUMISE ESEMEKS OLEVATE AKTSIATE KIRJELDUS

28. detsembril 2004. a oli äriregistris registreeritud AS-i Eesti Telekom aktsiakapitali suuruseks **1 379 545 280 krooni**.

AS-i Eesti Telekom aktsiakapital jagunes **137 954 528** aktsiaks, iga aktsia nimiväärtusega 10 krooni. AS-l Eesti Telekom on ainult ühte liiki aktsiaid.

Käesoleva Pakkumise esemeks on 68 977 214 AS-i Eesti Telekom aktsiat, mis moodustavad 49,99996 protsenti kõigist AS Eesti Telekom aktsiatest.

Vastavalt AS-i Eesti Telekom põhikirjale annab iga AS-i Eesti Telekom aktsia aktsionärile üldkoosolekul ühe hääle ja õiguse osaleda aktsionäride üldkoosolekul ning kasumi ja seltsi lõpetamisel allesjäänud vara jaotamisel, samuti muud seaduses sätestatud ning AS-i Eesti Telekom põhikirjas ettenähtud õigused.

AS-i Eesti Telekom aktsiad on noteeritud Tallinna Börsil ning GDRid (iga GDR esindab 3 Aktsiat) on võetud Ühendkuningriigi Noteerimisorgani ametlikku nimekirja ning kauplemisele Londoni Börsi poolt korraldatavale turule, millel kaubeldakse noteeritud väärtpaberitega.

## 2.6. OSTUHINGNA MÄÄRAMISE ALUSED

Baltic Tele AB poolt Aktsionäridele pakutav Aktsia Hind on 109,84 krooni.

Aktsia Hinna määramisel on Baltic Tele AB arvesse võtnud alljärgnevat aspekte.

Ajaloolises perspektiivis on AS-i Eesti Telekom aktsiate hinna areng Tallinna Börsil kulgenud tõusujoones ja seda nii absoluutsel kui ka relatiivsel alusel.

AS-i Eesti Telekom aktsiate hinna arengu võrdlemisel on kasutatud 30-kuulist perioodi, mis algab 28. juuniga 2002. a ehk päevaga, mil Telia ning Sonera tegid teatavaks oma eesmärgi omandada kontrollosalus TeliaSonera AB (publ) osalusega ettevõtjates Balti riikides. On leitud, et nimetatud teave omab positiivset mõju AS-i Eesti Telekom aktsiate hinnale ning seetõttu on oluline, et võrdlusperiood algaks eelnimetatud teabe avalikustamise ajaga<sup>3</sup>. 30-kuulise perioodi jooksul 28. juunist 2002. a kuni 27. detsembrini 2004. a on AS-i Eesti Telekom aktsia hind tõusnud ligikaudu 60 protsenti<sup>4</sup>.

---

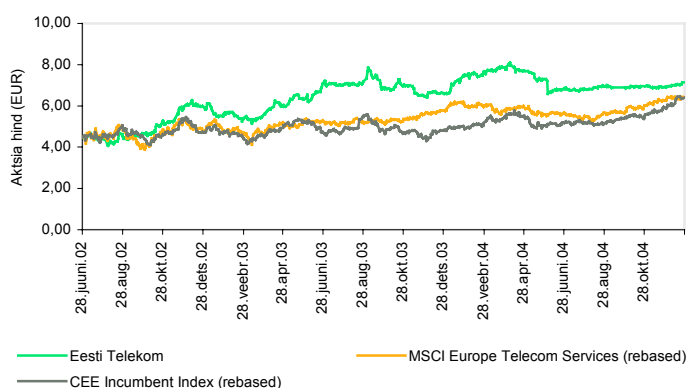
<sup>3</sup> ING on oma 2002. a augustis AS Eesti Telekom kohta avaldatud raportis asunud seisukohale, et teated TeliaSonera kavatsuste kohta omandada osalus Balti Telekommunikatsiooniettevõtjates toetavad eeldatavasti [AS Eesti Telekom] aktsiate hinda ning piiravad edaspidist langust.

<sup>4</sup> Allikas: Datastream.

AS-i Eesti Telekom aktsia hinna arengut on võrreldud börsil noteeritud Kesk- ja Ida-Euroopa telekommunikatsioonioperaatorite andmete põhjal moodustatud indeksiga<sup>5</sup> ning MSCI Euroopa Telekommunikatsiooniteenuste Indeksiga<sup>6</sup>. Mõlemat nimetatud indeksit on korrigeeritud, et võrdsustada see AS-i Eesti Telekom aktsia hinnaga perioodi alguses, illustreerimaks AS-i Eesti Telekom aktsia hinna relatiivset arengut võrreldes mõlema indeksiga.

Põhjus, miks on kasutatud börsil noteeritud Kesk- ja Ida-Euroopa telekommunikatsioonioperaatorite andmete põhjal moodustatud indeksit ning võrreldud seda indeksit AS-i Eesti Telekom aktsia hinna muutumisega, on see, et nimetatud indeksisse kuuluvad ettevõtjad on Baltic Tele AB hinnangul AS-ga Eesti Telekom kõige paremini võrreldavad börsil noteeritud ettevõtjad nii tegevuspiirkonna, suuruse kui ka kasvuväljavaadete poolest. Lisaks eeltoodule on kasutatud MSCI Euroopa Telekommunikatsiooniteenuste Indeksit selleks, et võrrelda AS-i Eesti Telekom aktsia hinna muutumist kõigi peamiste Euroopa noteeritud telekommunikatsioonioperaatoritega.

Võrreldes börsil noteeritud Kesk- ja Ida-Euroopa telekommunikatsioonioperaatorite andmete põhjal moodustatud indeksiga ning MSCI Euroopa Telekommunikatsiooniteenuste Indeksiga on AS-i Eesti Telekom aktsia samal perioodil kallinenud enam vastavalt ligikaudu 16 protsenti<sup>4</sup> ja ligikaudu 16 protsenti<sup>4</sup>.



Allikas: Datastream

Tuginedes EBITDA kauplemisskordajatele (so ettevõtte väärtus/EBITDA<sup>7</sup>) on AS-i Eesti Telekom väärtus võrreldes temaga võrreldavate börsil noteeritud ettevõtjate Cesky Telecom, Telekomunikacja Polska ning Matav kordajate keskmisega ligikaudu 41 protsenti kõrgem. Tuginedes P/E (turuhinna ning kulumieelse netokasumi) kauplemisskordajale<sup>8</sup> on AS-i Eesti Telekom väärtus võrreldes temaga võrreldavate börsil noteeritud ettevõtjate Telekomunikacja Polska ning Matav kordajate keskmisega ligikaudu 45 protsenti kõrgem. Tuginedes vaba rahavoo

<sup>5</sup> Indeks hõlmab järgmisi ettevõtjaid: Cesky Telecom, Telekomunikacja Polska ning Matav. Igal ettevõtjal on indeksis võrdne kaal.

<sup>6</sup> Nimetatud indeks koosneb 24 Euroopa telekommunikatsioonioperaatori turukapitalisatsioonist kokku.

<sup>7</sup> Arvutamise aluseks on turukapitalisatsioon 27. detsembril 2004. a seisuga pluss netovõlg 30. septembril 2004. a seisuga jagatud 1. oktoobril 2003. a – 30. septembril 2004. a EBITDA-ga. EBITDA tähendab *Earnings Before Interest, Tax, Depreciation and Amortization* (ärikasum enne kulumit).

<sup>8</sup> Arvutamise aluseks on turukapitalisatsioon 27. detsembril 2004. a seisuga, mis on jagatud perioodi 1. oktoober 2003. a – 30. september 2004. a kulumieelse netokasumiga. Cesky Telecom on võrreldavate ettevõtjate kauplemisskordajate keskmisest välja arvatud, kuna tema netokasum nimetatud perioodil oli negatiivne.

kauplemiskordajale (so. ettevõtte väärtus/EBITDA, millest on maha arvatud kapitalikulud<sup>9</sup>) on AS-i Eesti Telekom väärtus võrreldes temaga võrreldavate börsil noteeritud ettevõtjate Cesky Telecom, Telekomunikacja Polska ning Matav kordajate keskmisega ligikaudu 24 protsenti kõrgem<sup>10</sup>. Nimetatud kauplemiskordajaid kasutatakse tavapäraselt telekommunikatsioonisektori ettevõtjate võrdlemiseks. Baltic Tele AB ei ole aga nimetatud kauplemiskordajaid arvestanud Aktsia Hinna arvutamisel.

Lisaks eelnimetatud aspektidele on Baltic Tele AB arvestanud Aktsia Hinna määramisel järgmisi asjaolusid:

- 1) Tallinna Börsil perioodil 28. juunist 2004. a kuni 27. detsembrini 2004. a (st Pakkumise teate ning prospekti Finantsinspeksioonile kooskõlastamiseks esitamisele eelneva kuue kuu jooksul) tehtud tehingutes AS-i Eesti Telekom aktsiate eest makstud hindade kaalutud keskmine oli 108,15 krooni.
- 2) Tallinna Börsil perioodil 14. detsembrist 2004. a kuni 27. detsembrini 2004. a (st Pakkumise teate ning prospekti Finantsinspeksioonile kooskõlastamiseks esitamisele eelneva kümne (10) kauplemispäeva jooksul) tehtud tehingutes AS-i Eesti Telekom aktsiate eest makstud hindade kaalutud keskmine oli 110,11 krooni. Nimetatud kaalutud keskmine 110,11 krooni on esitatud ülevõtmispakkumisreeglite § 2 lg 2 punktis 4 sätestatud 10-protsendilise mahaarvamisteta. Kui arvata nimetatud kaalutud keskmisest maha 10 protsenti kooskõlas ülevõtmispakkumisreeglite § 2 lg 2 punktiga 4, oleks hindade kaalutud keskmine 99,10 krooni.
- 3) AS-i Eesti Telekom aktsia bilansiline maksumus seisuga 30. september 2004. a oli 26,98 krooni.
- 4) Ajavahemikul 28. juunist 2004. a kuni 27. detsembrini 2004. a ostis Baltic Tele AB 812 058 AS-i Eesti Telekom aktsiat. Kõrgeim hind, mille Baltic Tele AB selle perioodi jooksul AS-i Eesti Telekom aktsiate eest on maksnud, on 109,84 krooni. Selle perioodi jooksul Baltic Tele AB poolt AS-i Eesti Telekom aktsiate eest makstud hindade kaalutud keskmine on 108,41 krooni.

Ükski Baltic Tele AB-ga kooskõlastatult tegutsev isik ei ole eelnimetatud perioodi jooksul omandanud ühtegi AS-i Eesti Telekom aktsiat.

Kõiki eeltoodud aspekte arvestades hindab Baltic Tele AB Aktsia Hinda suuruses 109,84 krooni õiglaseks. 109,84 krooni suuruse Aktsia Hinna järgi on AS-i Eesti Telekom kogu omakapitali väärtus umbes 15 153 miljonit krooni (968 miljonit eurot), arvestatuna kõigi AS-i Eesti Telekom aktsiate alusel.

---

<sup>9</sup> Arvutamise aluseks on turukapitalisatsioon 27. detsembri 2004. a seisuga pluss netovõlg 30. septembri 2004. a seisuga jagatud 1.oktoobri 2003. a – 30. septembri 2004. a EBITDA-ga, millest on mahaarvatud kapitalikulud.

<sup>10</sup> Kauplemiskordajate arvutamisel on kasutatud vastavate ettevõtjate avalikult kättesaadavates aruannetes esitatud andmeid. Võrreldavate börsil noteeritud ettevõtjate Cesky Telecom, Telekomunikacja Polska ning Matav kordajate keskmine on arvatatud tavalise keskmisena (st mitte kaalutud keskmisena). Kõigi kauplemiskordajate arvutamisel on kasutatud kõige hilisemat avalikult kättesaadavat informatsiooni. Võrdluses kasutatud ettevõtjate kõige hilisemad avalikult kättesaadavad kvartaalsed aruanded on perioodi kohta, mis lõppes 30. septembril 2004. a, ning ettevõtjate aktsiate hinnad, mida on kasutatud, on seisuga vahetult enne Prospekti esitamist Finantsinspeksioonile kooskõlastamiseks (so 27. detsembri 2004. a seisuga). Seega on kauplemiskordajate aluseks kõige hilisem kättesaadav turu informatsioon. Kui kasutada vastavate ettevõtjate aktsiate hinda seisuga 30. september 2004. a, ei kajastaks see võrreldavate ettevõtjate praeguseid kauplemiskordajaid.

Baltic Tele AB TeliaSonera Kontserni kuuluva äriühinguna kinnitab TeliaSonera Kontserni eest, et:

- 1) Aktsionäridele pakutav Aktsia Hind on määratud isikute poolt, kes on töötanud iseseisvalt eraldi projekti raames, kasutades Alfred Berg ABN AMRO kui välise nõustaja nõustamisteenuseid, ning kellel ei ole olnud siseteavet, mille avalikustamisel Aktsia hind suureneks oluliselt võrreldes Aktsia Hinnaga;
- 2) TeliaSonera Kontsernil ei ole siseteavet, mille avalikustamisel Aktsia hind suureneks oluliselt võrreldes Aktsia Hinnaga;
- 3) TeliaSonera Kontsern ei ole AS Eesti Telekom kontserni ega Aktsia väärtuse määramiseks kasutanud käesolevas punktis 2.6. selgelt kirjeldamata meetodeid, mudeleid ega muud taolist.

## **2.7. OSTUHINGNA TASUMISE PÕHIMÕTTED JA KORD**

Baltic Tele AB tasub ostuhinna igale Aktseptinud Aktsionärile Väärtuspäeval viimase poolt vastavate Aktsiate ülekandmise vastu (müük makse vastu).

## **2.8. INFORMATSIOON PAKKUMISE FINANTSEERIMISE KOHTA**

Kõigi Baltic Tele AB poolt Pakkumise käigus omandatavate Aktsiate eest tasutakse rahas, kasutades nii Baltic Tele AB ja TeliaSonera omavahendeid kui ka Baltic Tele AB-le ning TeliaSonerale antud krediiti (võõrvahendeid).

### **3. BALTIC TELE AB JA TELIASONERA**

#### **3.1. BALTIC TELE AB**

Baltic Tele AB on äriühing, mille asutasid 1992. aastal *Posti- ja TeleLaitos* Soomes (Soome Posti- ja Telekommunikatsiooniamet) ja Rootsi Telecom International AB<sup>11</sup>. Hetkel on Baltic Tele AB TeliaSonera Kontserni kuuluv äriühing.

#### **3.2. TELIASONERA**

##### ***3.2.1. ÜLDINFORMATSIOON***

TeliaSonera on Põhjamaade ja Balti regiooni juhtiv telekommunikatsioonikontsern. Kontsern pakub telefoni- ja mobiiltelefoniteenuseid (edastades häält, pilti, andmeid, informatsiooni ja meelelahutust) Põhjamaades, Baltimaades, Venemaal ja teatud muudel Euraasia turgudel. TeliaSonera pakub ka võrguteenuseid teistele telefoni- ja mobiiltelefonivõrgu operaatoritele ning teenuse osutajatele.

##### ***3.2.2. AJALOOLINE TAUST***

Telia oli algselt Rootsi riigi otseses halduses kui avalikku teenust pakkuv institutsioon – Televerket (Rootsi Telekommunikatsiooniamet). Kuigi ühing ei tegutsenud kunagi seaduslikus monopoliseisundis oleva ettevõtjana, oli Televerket tegelikult ainus üldkasutatava kõneteenuse osutaja Rootsis. 1993. a restruktureeris Rootsi riik Televerketi 100%-liselt riigile kuuluvaks aktsiaseltsiks läbi Televerketi vara üleandmise Teleinvest AB-le, 1966. a asutatud aktsiaseltsile, hilisema nimega Telia AB. 1980ndatel ja 1990ndatel aastatel arenes Telia peaaegu monopoolses seisundis olevast ettevõtjast avatud telekommunikatsiooniturul konkureerivaks ettevõtjaks. 2000. a juunis noteeriti Telia AB aktsiad Stockholmi Börsil.

Sonera arenes välja riiklikust organisatsioonist Soome Telegraafiamet, mis loodi 1917. a ning mis 1927. a ühines teise riikliku organisatsiooni, Soome Postiga, mille tulemusel moodustus Soome Posti- ja Telegraafiamet, mis nimetati hiljem ümber Soome Posti- ja Telekommunikatsiooniametiks. Viimane oli ainus riigisiseste ja rahvusvaheliste kaugekõnede operaator Soomes 1992. aastani, mil Soome riik hakkas väljastama tegevuslubasid konkureerivatele telefonivõrgu operaatoritele. Internatsionaliseerumine ja konkurentsi tugevnemine telekommunikatsioonitööstuses tingisid vajaduse muuta ühingu õiguslikku vormi ning 1994. a asutati riigile kuuluv piiratud vastutusega ühing *Telecom Finland*. 1997. a kiitis Soome parlament heaks *Telecom Finlandi* järkjärgulise erastamise ning 1998. a registreeris ühingu oma nime ümber *Soneraks* ning ühingu aktsiad noteeriti Helsinki Börsil ning NASDAQil.

2002. a Telia ja Sonera ühinesid ning ühingu nimeks sai TeliaSonera. TeliaSonera Kontsern alustas tegevust 1. jaanuaril 2003. a. Ühinemise tulemusena tekkinud äriühing tõusis Põhjamaade ja Baltimaade regiooni juhtivaks telekommunikatsioonikontserniks. Käesoleval hetkel on TeliaSonera AB aktsiad noteeritud Stockholmi ning Helsinki börsidel.

---

<sup>11</sup> Rootsi Telecom International AB oli Teleinvest AB (hilisema nimega Telia AB) tütarettevõtja.

### **3.2.3. STRUKTUUR JA TEGEVUSALAD**

TeliaSonera Kontsern jaguneb neljaks tulemusüksuseks ning kaheks tegevusüksuseks. Neli tulemusüksust on: (i) Rootsi, (ii) Soome, (iii) Norra, Taani ja Balti riigid ning (iv) rahvusvaheline ettevõtlus (*International Operations*). Tegevusüksusteks on (i) võrkude ja tehnoloogia üksus (*Networks and Technology*) ning (ii) marketingi, toodete ja teenuste üksus (*Marketing, Products and Services*).

#### TeliaSonera Rootsi

TeliaSonera pakub Rootsis laias valikus telekommunikatsiooniteenuseid ning on turuliider lauatelefoniteenuste, mobiiltelefoniteenuste ja internetiteenuste osas. Rootsis kasutab TeliaSonera Telia kaubamärki. 31. detsembri 2003. a seisuga oli TeliaSoneral Rootsis ligikaudu 3,8 miljonit mobiiltelefoniteenuse klienti, 6,3 miljonit lauatelefoniteenuse klienti ning ligikaudu 1,2 miljonit internetiteenuse klienti, kellest 399 000 olid lairibaühenduse kliendid.

#### TeliaSonera Soome

Soomes pakub TeliaSonera laias valikus telekommunikatsiooniteenuseid peamiselt Sonera kaubamärgi all. Pakutavad teenused hõlmavad mobiiltelefoniteenust, lauatelefoniteenust, interneti- ja andmesideteenust ning ka lisaväärtusteenuseid, teenindust ja tugiteenuseid. 31. detsembri 2003. a seisuga oli TeliaSoneral Soomes ligikaudu 2,4 miljonit mobiiltelefoniteenuse klienti, 804 000 lauatelefoniteenuse klienti ning 305 000 internetiteenuse klienti.

#### TeliaSonera Norra, Taani ja Balti riigid

##### *Norra*

Norras kasutab TeliaSonera NetCom kaubamärki. NetCom on Norras suuruselt teine mobiiltelefonivõrgu operaator, millel oli 2003. aasta lõpus ligikaudu 1,2 miljonit klienti.

##### *Taani*

TeliaSonera pakub Taanis mobiiltelefoniteenuseid ning lauatelefoniteenuseid äriühingutele ja tarbijatele, samuti võrguressurssi operaatoritele ning teenuste osutajatele. Lairiba internetiühendust ning kaabeltelevisiooniteenust pakutakse 100%-liselt TeliaSonerale kuuluva äriühingu Telia Stofa poolt. Taanis kasutab TeliaSonera Telia kaubamärki. 2003. a lõpus oli TeliaSoneral Taanis 525 000 mobiiltelefoniteenuse ja 172 000 lauatelefoniteenuse klienti. 2004. a oktoobris omandas TeliaSonera Orange Denmark'i. Selle tulemusel suurenes mobiiltelefoniteenuse klientide arv 636 000 võrra.

##### *Balti riigid*

Balti riikides tegutseb TeliaSonera läbi ettevõtjate, milles tal on enamusosalus (nt AB Lietuvos Telekomas, UAB Omnitel, Latvijas Mobilais Telefon, AS Eesti Telekom), ja ettevõtjate, milles tal on vähemusalus (nt Lattelekom SIA), ning pakub laias valikus telekommunikatsiooniteenuseid. TeliaSonera Balti riikide operaatoritel oli 2003. a lõpus kokku ligikaudu 2 miljonit mobiiltelefoniteenuse klienti ning 1,9 miljonit lauatelefoni klienti.

#### TeliaSonera rahvusvaheline ettevõtlus

##### *TeliaSonera International Carrier*

*TeliaSonera International Carrier* pakub võrguteenuseid telefonivõrgu ja mobiiltelefonivõrgu operaatoritele, andmete edastajatele ning teenuse osutajatele *Viking Network* võrgus, mis on

100%-liselt TeliaSoneral kuuluv rahvusvaheline lairibavõrk. *Viking Network* võrk on peamiselt suunatud Euroopale ning on üle Atlandi ookeani ühendatud TAT 14 digitaalkaabliga, milles TeliaSonera on osanik.

#### *Euraasia tütarettevõtjad*

TeliaSoneral on 58,55%-line osalus Fintur Holdings B.V.-s, mis tegutseb läbi tütarettevõtjate Aserbaidžaanis, Kasahstanis, Gruusias ja Moldovas. Finturil oli 2003. a lõpus umbes 2,4 miljonit mobiiltelefoniteenuse klienti. Finturile kuuluvad ettevõtted on oma vastavatel turgudel suuruselt esimesel või teisel kohal.

#### *Sidusettevõtjad Venemaal ja Türgis*

Venemaal, mis on maailma suurim ja kõige kiiremini kasvav mobiilkommunikatsiooniturg maailmas, on TeliaSoneral 43,8%-line osalus *MegaFon*is. 2003. a lõpus oli *MegaFon*il 6,2 miljonit klienti. TeliaSonera omab ka 37,3%-list osalust *Turkcell*is, mis on Türgi juhtiv mobiiloperaator. *Turkcell*il oli 2003. a lõpus ligikaudu 19 miljonit klienti.

### 3.3. AKTSIAD JA AKTSIONÄRID

28. detsembril 2004. a oli Baltic Tele AB aktsiakapital 10 000 000 Rootsi krooni, mis jagunes 100 000 aktsiaks nimiväärtusega 100 Rootsi krooni aktsia.

28. detsembri 2004. a seisuga oli kõigi Baltic Tele AB aktsiate omanik TeliaSonera AB.

28. detsembri 2004. a seisuga oli TeliaSonera AB aktsiakapital 14 960 742 620,80 Rootsi krooni ning aktsiate koguarv oli 4 675 232 069 nimiväärtusega 3,20 Rootsi krooni iga aktsia.

TeliaSonera AB (noteerimise hetkel Telia AB) aktsiad noteeriti Stockholmi Börsil 13. juunil 2000. a. Seoses Telia ja Sonera ühinemisega noteeriti ühingu aktsiad 9. detsembril 2002. a ka Helsingi Börsil ja NASDAQil. Käesoleval hetkel käib aktsiate NASDAQil noteerimise lõpetamise protsess ning aktsiatega kauplemine NASDAQil lõpetati 6. augustil 2004. a<sup>12</sup>.

30. juuni 2004. a seisuga oli TeliaSonera AB aktsionäride struktuur järgmine:

Aktsionär	Aktsionäride arv	Protsent aktsiakapitalist/ aktsiatega esindatud häälest
Rootsi riik	1	45,3
Soome riik	1	19,1
Rootsi organisatsioonid ja äriühingud	12 250	18,1
Rootsi üksikisikust investorid	702 938	3,8
Soome organisatsioonid ja äriühingud	3 956	4,1
Soome üksikisikust investorid	123 749	2,6
Aktsionärid väljastpoolt Rootsit ja Soomet	9 095	7,0
<b>Kokku</b>	<b>851 990</b>	<b>100</b>

*Allikas: VPC (Rootsi Väärtpaberite Keskregister).*

<sup>12</sup> NASDAQil olid aktsiad noteeritud ADSidena (*American Depository Shares*) ning üks ADS esindas viit TeliaSonera AB aktsiat.



30. juuni 2004. a seisuga olid TeliaSonera AB suuremad aktsionärid ja nende osalused järgmised:

Aktsionär	Aktsiate arv	Protsent aktsiakapitalist/ aktsiatega esindatud häältest
Rootsi riik	2 118 278 261	45.3
Soome riik	891 800 230	19.1
Robur funds	137 500 882	2.9
SEB funds	56 137 856	1.2
SEB-Trygg Försäkring	55 309 000	1.2
Skandia	49 613 833	1.1
AMF Pension	41 000 000	0.9
SHB/SPP funds	40 194 921	0.9
Nordea funds	39 282 357	0.8
Tredje AP-fonden	38 760 376	0.8
<b>10 suuremat aktsionäri kokku</b>	<b>3 467 877 716</b>	<b>74.2</b>
Teised aktsionärid	1 207 354 353	25.8
<b>Kokku</b>	<b>4 675 232 069</b>	<b>100</b>

Allikas: SIS Ägarservice.

### 3.4. JUHATUS NING TEGEVJUHTKOND

#### Baltic Tele AB

28. detsembri 2004. a seisuga olid Baltic Tele AB juhatuse liikmed:

Nimi	Sünniaasta	Positsioon
Mats Salomonsson	1950	Juhatusesimees
Erik Hallberg	1956	Juhatuseliige
Ingrid Stenmark	1966	Juhatuseliige

Baltic Tele AB-l puudub tegevjuhtkond.

#### TeliaSonera AB

28. detsembri 2004. a seisuga olid TeliaSonera AB juhatuse liikmed järgmised<sup>13</sup>:

Nimi	Sünniaasta	Positsioon
<i>Tavalikmed:</i>		
Tom von Weymarn	1944	Juhatusesimees
Carl Bennet	1951	Juhatusesimees
Lennart Låftman	1945	Juhatuseliige
Eva Liljebloom	1958	Juhatuseliige
Sven-Christer Nilsson	1944	Juhatuseliige
Paul Smits	1946	Juhatuseliige

<sup>13</sup> TeliaSonera AB juhatuses on 12 tavaliget, kellest kolm on töötajate esindajad ning määratud ametiühingute poolt. TeliaSonera AB juhatuses on ka kolm ametiühingute poolt määratud asendusliiget.

Caroline Sundewall	1958	Juhatuse liige
Timo Peltola	1946	Juhatuse liige
Roger Talermo	1955	Juhatuse liige
Yvonne Karlsson	1959	Juhatuse liige <sup>14</sup>
Berith Westman	1945	Juhatuse liige <sup>14</sup>
Elof Isaksson	1942	Juhatuse liige <sup>14</sup>
<i>Asendusliikmed:</i>		
Magnus Brattström	1953	Asendusliige <sup>14</sup>
Stefan Carlsson	1956	Asendusliige <sup>14</sup>
Arja Kovin	1964	Asendusliige <sup>14</sup>

28. detsembri 2004. a seisuga olid TeliaSonera AB tegevjuhtkonna liikmed ning kontserni asepresidendid järgmised:

Nimi	Sünniaasta	Peamine tegevusala
Anders Igel	1951	President ja tegevjuht (CEO)
Kim Ignatius	1956	Tegevasepresident ja finantsjuht
Lars-Gunnar Johansson	1944	Kontserni asepresident, vastutav ettevõtte võrkude ja tehnoloogia eest
Rune Nyberg	1949	Kontserni asepresident, vastutav ettevõtte inimressursside eest
Michael Kongstad	1960	Kontserni asepresident, vastutav ettevõtte-kommunikatsiooni eest
Jan Henrik Ahnert	1959	Kontserni asepresident ja õigusnõunik, vastutav ettevõtte õigusküsimuste eest
Marie Ehrling	1955	TeliaSonera Rootsi president
Anni Vepsäläinen	1963	TeliaSonera Soome president
Kenneth Karlberg	1954	TeliaSonera Norra, Taani ja Balti riikide president
Terje Christoffersen	1952	Kontserni asepresident, vastutav ettevõtte marketingi, toodete ja teenuste eest

### 3.5. MAJANDUSAASTA ARUANDED

Baltic Tele AB 2001. a, 2002. a ja 2003. a majandusaasta aruannete tõlked eesti keelde on lisatud Prospektile.

TeliaSonera AB 2002. a ja 2003. a majandusaasta aruanded on tutvumiseks kättesaadavad punktis 5.2. viidatud kohtades ning samuti kättesaadavad TeliaSonera interneti koduleheküljel ([www.teliasonera.com](http://www.teliasonera.com)).

Baltic Tele AB ja TeliaSonera Kontserni finantsinformatsioon on toodud allpool. Baltic Tele AB kohta käivad andmed pärinevad 2001. a, 2002. a ja 2003. a majandusaasta aruannetest. TeliaSonera andmed pärinevad 2002. a ja 2003. a majandusaasta aruannetest.

Baltic Tele AB (milj. SEK)	2003	2002	2001
<b>Kasumiaruanne</b>			
Müügitulu	0	0	0,93

<sup>14</sup> Ametiühingute poolt määratud töötajate esindaja.

Ärikahjum	-0,13	-0,14	-0,15
Kasum enne tulumaksustamist	122,10	112,95	111,41
Majandusaasta kasum	122,10	112,95	111,41
<b><i>Bilanss</i></b>			
Põhivara	2 144,86	196,00	196,00
Käibevara	0,01	0,36	1,17
<i>Aktivad kokku</i>	<i>2 144,87</i>	<i>196,36</i>	<i>197,17</i>
Omakapital	195,94	196,35	197,00
Lühiajalised kohustused	1 948,93	0,01	0,17
<i>Omakapital ja kohustused kokku</i>	<i>2 144,87</i>	<i>196,36</i>	<i>197,17</i>

<b>TeliaSonera Kontsern pro forma<sup>15</sup> (milj. SEK)</b>	<b>2003</b>	<b>2002</b>	<b>2001</b>
<b><i>Kasumiaruanne</i></b>			
Müügitulu	81 772	80 979	80 925
Tegevuskulud	-51 450	-65 579	
<b>EBITDA</b>	<b>30 322</b>	<b>15 400</b>	
Kulum, amortisatsioon ja mahakandmised	-17 564	-28 319	
Tulud sidusettevõtetest	382	-33 039	
<b>Tegevuskasum</b>	<b>13 140</b>	<b>-45 958</b>	<b>9 586</b>
Finantstulud ja –kulud, neto	-794	-833	
Kasum enne tulumaksustamist	12 346	-46 791	5 253
Tulumaks	-3 706	14 409	
Vähemusosa	<b>-969</b>	<b>-508</b>	
<b>Puhaskasum</b>	<b>7 671</b>	<b>-32 890</b>	<b>2 143</b>
Keskmine aktsiate arv ('000)	4 675 232	4 675 232	
-pärasit lahustamist ('000)	4 676 040	4 676 262	
Baaskahjum/kasum aktsia kohta (SEK)	1,64	-7,03	
Lahustatud aktsiakahjum/kasum (SEK)	1,64	-7,03	
EBITDA ilma erakorraliste näitajateta	30 690	25 457	21 768
<i>EBITDA ilma erakorraliste näitajateta, marginaal (%)</i>	<i>37,5</i>	<i>31,4</i>	<i>26,9</i>
Tegevuskasum ilma erakorraliste näitajateta	14 831	5 992	
<b><i>Bilanss</i></b>			
Varad			
Immateriaalne põhivara	61 820	68 095	
Materiaalne põhivara	49 161	55 023	
Finantsaktivad	42 061	48 533	
<i>Põhivara kokku</i>	<i>153 042</i>	<i>171 651</i>	
Varud	501	554	
Debitorsed võlgnevused	24 170	26 518	
Lühiajalised investeeringud	8 658	3 826	
Raha ning pangakontod	3 689	2 821	

<sup>15</sup> Eeldades 100%-list osalust Sonera's ning jättes välja Telia mobiiltelefoniettevõtelse Soomes ning kaabeltelevisiooniettevõtelse Rootsis. TeliaSonera õiguslikes aruannetes on Sonera tegevus ja uued Balti tütarettevõtjad konsolideeritud alates 3. detsembrist 2002. a ning koos Telia mobiiltelefoniettevõtelsega Soomes ja kaabeltelevisiooniettevõtelsega Rootsis alates 31. maist 2003. a.

<i>Käibevara kokku</i>	37 018	33 719	
<b>Varad kokku</b>	<b>190 060</b>	<b>205 370</b>	
Omakapital ning kohustused			
Omakapital	112 393	108 829	
Vähemusosa	3 441	5 120	
Pensioni ja töölepingute reserv	522	183	
Tulevaste perioodide tasutud maksud jt reservid	14 775	18 141	
<i>Reservid kokku</i>	<i>15 297</i>	<i>18 324</i>	
Pikaajalised laenud	25 867	31 336	
Lühiajalised laenud	4 687	12 608	
Intressita kohustused	28 375	29 153	
<i>Kohustused kokku</i>	<i>58 929</i>	<i>73 097</i>	
<b>Omakapital ja kohustused kokku</b>	<b>190 060</b>	<b>205 370</b>	
<b><i>Rahavood</i></b>			
Rahavood äritegevusest	26 554	20 717	14 181
Omandatud immateriaalne ning materiaalne vara ( <i>cash capex</i> )	-9 055	-11 183	-21 189
<i>Vaba rahavoog</i>	<i>17 499</i>	<i>9 534</i>	<i>7 008</i>
Rahavood muust investeerimistegevusest	3 334	7 685	35 200
Rahavood investeerimistegevusest kokku	-5 721	-3 498	14 011
<i>Rahavood enne finantseerimistegevust</i>	<i>20 833</i>	<i>17 219</i>	<i>28 192</i>
Rahavood finantseerimistegevusest	-14 162	-21 889	-20 511
Perioodi rahavood	6 671	-4 670	7 681

## 4. AS EESTI TELEKOM

### 4.1. ÜLDINFORMATSIOON

AS Eesti Telekom on Eesti Vabariigi seaduste kohaselt asutatud äriühing.

Vastavalt 28. detsembri 2004. a seisuga kehtivale AS-i Eesti Telekom põhikirjale olid AS-i Eesti Telekom tegevusaladeks investeerimine teistesse telekommunikatsiooni alal tegutsevatesse äriühingutesse ning nende juhtimine ja haldamine.

AS Eesti Telekom ei tegele otsese äritegevusega ning tema majandustegevuse kasum kujuneb peamiselt teiste kontserni äriühingute kasumist.

AS Eesti Telekom on oma kahe tütarettevõtja, Elion Ettevõtted AS-i ja AS-i EMT ainuaktsionär.

**Elion Ettevõtted AS** on peamine telefoniteenuste pakkuja Eestis. Elion Ettevõtted AS pakub ka mitmesuguseid andmesideteenuseid (xDSL-teenus, Internetti sissehelistamisteenus jms). Ettevõtja omab kogu Eesti riigi territooriumi katvat üldkasutatavat telefonivõrku ning osutab võrguteenuseid teistele telekommunikatsioonivõrgu operaatoritele.<sup>16</sup>

**AS EMT** on suurim mobiiltelefonioperaator Eestis. AS EMT pakub oma klientidele ka erinevaid IT lahendusi (traadita internet, mobiilne intranet ehk VPN-teenused jms). Ettevõtte tegeleb mobiilsidevõrkude ja –süsteemide loomise ja haldamisega.<sup>17</sup>

Lisaks Elion Ettevõtted AS-le ning AS-le EMT kuuluvad AS-i Eesti Telekom kontserni ka muud äriühingud.

### 4.2. AS EESTI TELEKOM AJALOOLINE TAUST NING TELIASONERA NING AS EESTI TELEKOM SIDEMETE AJALUGU

Enne 1991. aasta maid pakkus telekommunikatsiooniteenuseid Eestis riik Sideministeeriumi kaudu. Alates 1. maist 1991. a lõpetas Sideministeerium tegevuse ning Vabariigi Valitsuse 10. aprilli 1991. a määruse nr 75 alusel loodi riigiettevõtte “Eesti Telekom”, AS-i Eesti Telekom õiguseallane. Riigiettevõttele “Eesti Telekom” anti üle kõik endise Sideministeeriumi telekommunikatsioonivahendid, mis koosnesid põhiliselt üle-Eestilisest püsitelefonivõrgust, kuid ka osalusest AS-s EMT (kirjeldatud allpool).

AS EMT asutati 1991.a aprillis ühissettevõttena lepinguga, mille Eesti Sideministeerium sõlmis Soome Posti- ja Telekommunikatsiooniameti (hilisema nimega Telecom Finland Oy ja seejärel Sonera Ltd, “**Sonera**”) ja Rootsi Telecom International AB-ga (“**Telia**”), mis kumbki omandasid 24,5% AS-i EMT aktsiatest. Sideministeeriumi likvideerimisega 1991. aasta mais läks temale kuulunud 51%-line osalus AS-s EMT üle riigiettevõttele “Eesti Telekom”.

Eesti telefonivõrgu moderniseerimiseks ja arendamiseks asutati 1992. a detsembris AS Eesti Telefon. AS Eesti Telefon aktsiatest 51% kuulus riigiettevõttele “Eesti Telekom” ja 49% Baltic

<sup>16</sup> Täpsema informatsiooni saamiseks teenuste kohta vt [www.elion.ee](http://www.elion.ee).

<sup>17</sup> Täpsema informatsiooni saamiseks teenuste kohta vt [www.emt.ee](http://www.emt.ee).

Tele AB-le. Samal ajal anti AS-ile Eesti Telefon üle ka riigiettevõttele “Eesti Telekom” kuulunud telefonivõrk.

1997. aastal kujundati riigiettevõtte “Eesti Telekom” ümber täielikult riigile kuuluvaks aktsiaseltsiks – AS Eesti Telekom. AS Eesti Telekom registreeriti äriregistris 5. augustil 1997.

21. detsembril 1998. a sõlmitud restruktureerimislepingu alusel, AS-i Eesti Telekom A-aktsiate esmase avaliku müügi (IPO) käigus, vahetasid Baltic Tele AB, Telia<sup>18</sup> ja Sonera<sup>19</sup> kõik oma AS-i Eesti Telefon ja AS-i EMT aktsiad AS-i Eesti Telekom A-aktsiate vastu.

Samal ajal lasi AS Eesti Telekom välja B-aktsia, mille omandas Eesti Vabariik.

Pärast IPO-t ja restruktureerimise läbiviimist kuulus Baltic Tele AB-le, Teliale ja Sonerale (ja Sonera Holding BV-le) kokku ligikaudu 49% AS-i Eesti Telekom A-aktsiatest ning Eesti Vabariigile ligikaudu 27% A-aktsiatest ja B-aktsia.

Alates 1999. a veebruarist on AS-i Eesti Telekom A-aktsiad noteeritud Tallinna Börsil ning GDRid on noteeritud Ühendkuningriigi Noteerimisorgani ametlikus nimekirjas ning Londoni Börsi poolt korraldataval turul, millel kaubeldakse noteeritud väärtpaberitega.

Telia ja Sonera 2002. a toimunud ühinemisele järgnenud osaluste TeliaSonera-sisese restruktureerimise tulemusel sai Baltic Tele AB ligikaudu 49 protsendi A-aktsiate omanikuks.

30. aprillil 2004. a tegi Baltic Tele AB AS-i Eesti Telekom aktsionäridele vabatahtliku ülevõtmispakkumise kõigi Baltic Tele AB-le sel hetkel mittekuulunud AS-i Eesti Telekom aktsiate omandamiseks.

Ülevõtmispakkumise aktseptimise tähtaeg möödus 10. juunil 2004. a.

Ülevõtmispakkumise jõustumise üheks tingimuseks oli AS-i Eesti Telekom aktsionäride poolt ülevõtmispakkumise aktseptimine sellises ulatuses, mille tulemusel oleks Baltic Tele AB-le kuulunud vähemalt 85% kõigist AS-i Eesti Telekom aktsiatest. Kuna nimetatud tingimus ei täitunud, siis ülevõtmispakkumises määratletud õigusi ega kohustusi ei tekkinud ning ülevõtmispakkumise tulemusel Baltic Tele AB osalus AS-s Eesti Telekom ei muutunud

18. mail 2004. a toimunud AS Eesti Telekom aktsionäride korraline üldkoosolek otsustas konverteerida B-aktsia üheks sajaks (100) A-aktsiaks, tühistades B-aktsiast tulenevad eesõigused ning jagades selle nimiväärtuse (1000 Eesti krooni) üheks sajaks (100) aktsiaks, mille igäihe nimiväärtus on kümme (10) Eesti krooni ja mis igäüks annab ühe (1) hääle. Vastavalt sama üldkoosoleku poolt vastuvõetud AS Eesti Telekom põhikirja muudatustele on AS Eesti Telekom aktsiakapital jaotatud ühte liiki nimelisteks lihtaktsiateks nimiväärtusega kümme (10) Eesti krooni iga aktsia.

Äriregistri elektroonilisest teabesüsteemist 28. detsembri 2004. a seisuga kättesaadavast informatsioonist nähtub, et AS Eesti Telekom põhikirja ülalviidatud muudatuste kohta tehti äriregistris kanne ning need muudatused jõustusid 6. augustil 2004. a.

Eesti väärtpaberite keskregistri veebilehelt kättesaadava informatsiooni kohaselt kustutati B-aktsia Eesti väärtpaberite keskregistrist 30. augustil 2004. a<sup>20</sup>.

<sup>18</sup> AS EMT aktsionäriks sellel ajal oli Telia AB.

<sup>19</sup> AS Eesti Telefon aktsionäriks sellel ajal oli Sonera Holding B.V.

### 4.3. JUHATUS JA NÕUKOGU

28. detsembri 2004. a seisuga olid AS-i Eesti Telekom juhatuse liikmed:

Nimi	Sünniaasta	Positsioon
Jaan Männik	1945	Juhatusesimees
Hille Võrk	1967	Juhatuseliige

28. detsembri 2004. a seisuga olid AS-i Eesti Telekom nõukogu liikmed:

Nimi	Sünniaasta	Positsioon
Erik Hallberg <sup>21</sup>	1956	Nõukogu esimees
Kennet Rådne <sup>21</sup>	1957	Nõukogu liige
Raivo Vare	1958	Nõukogu liige
Annika Christiansson <sup>21</sup>	1946	Nõukogu liige
Mats Salomonsson <sup>21</sup>	1950	Nõukogu liige
Alo Kelder	1975	Nõukogu liige
Tarmo Porgand	1977	Nõukogu liige

### 4.4. MAJANDUSAASTA ARUANDED

AS-i Eesti Telekom 2001. a, 2002. a ning 2003. a auditeeritud majandusaasta aruanded on tutvumiseks kättesaadavad punktis 5.2. viidatud kohtades. Vastav informatsioon on kättesaadav ka ettevõtte interneti koduleheküljel ([www.telekom.ee](http://www.telekom.ee)).

Alltoodud finantsinformatsioon pärineb AS Eesti Telekom 2003. a auditeeritud majandusaasta aruandest.

#### AS Eesti Telekom ning tütarettevõtjad (tuhandetes kroonides EEK)

Kasumiaruanne	2003	2002	Korrigeeritud
<b>Äritulud</b>			
Müügitulu	4 777 858		4 468 627
Muud äritulud	30 393		91 737
<b>Äritulud kokku</b>	<b>4 808 251</b>		<b>4 560 364</b>
<b>Tegevuskulud</b>			
Lõpetamata toodangu jääkide muutus		-	(452)
Toore, materjal, kaubad ja teenused	(1,662 093)		(1 455 050)
Mitmesugused tegevuskulud	(457 253)		(427 532)
Tööjõukulud	(532 140)		(503 698)
Muud ärikulud	(39 164)		(42 730)
<b>Tegevuskulud kokku</b>	<b>(2 690 650)</b>		<b>(2 429 462)</b>
<b>Ärikasum / (-kahjum) enne põhivara kulumit</b>	<b>2 117 601</b>		<b>2 130 902</b>
Kulum	(880 941)		(1 000 468)

<sup>20</sup> [http://statistics.e-register.ee/vaartpaberite\\_nimekiri/paber.php?isin=EE3200007229&lang=et](http://statistics.e-register.ee/vaartpaberite_nimekiri/paber.php?isin=EE3200007229&lang=et)

<sup>21</sup> TeliaSonera esindaja AS Eesti Telekom nõukogus

<b>Ärikasum/ (-kahjum)</b>	<b>1 236 660</b>	<b>1 130 434</b>
Finantstulud/ (-kulud) tütar- ja sidusettevõtjate aktsiatelt ja osadelt, neto	55 462	(5 153)
Muud finantstulud / (-kulud), neto	33 495	6 443
<b>Kasum enne tulumaksustamist</b>	<b>1 325 617</b>	<b>1 131 724</b>
Dividendide tulumaks	(286 022)	(91 298)
<b>Maksustamisjärgne kasum</b>	<b>1 039 595</b>	<b>1 040 426</b>
Vähemusosa	(4 047)	-
<b>Aruandeaasta puhaskasum</b>	<b>1 035 548</b>	<b>1 040 426</b>
<b>Tulu aktsia kohta</b>		
Baastulu aktsia kohta (kroonides)	7,53	7,57
Lahustatud tulu aktsia kohta (kroonides)	7,53	7,57

<b>Bilanss</b>	<b>2003</b>	<b>2002</b>	<b>Korrigeeritud</b>
----------------	-------------	-------------	----------------------

**VARAD**

**Põhivara**

Maa, ehitised ja seadmed	2 275 868	2 673 673
Firmaväärtus	10 287	3 687
Litsentsid, patendid ja kaubamärgid	113 808	38 853
Tütar- ja sidusettevõtjate aktsiad ja osad	16 638	22 696
Portfelliinvesteeringud	2 700	2 710
Mitmesugused pikaajalised nõuded	6 852	2 048

**Põhivara kokku**

**2 426 153**      **2 743 667**

**Käibevara**

Varud	97 417	91 769
Nõuded ostjate vastu ja muud lühiajalised nõuded	705 930	644 851
Aktsiad ja muud väärtpaberid	48 709	79 054
Raha ja raha ekvivalendid	1 320 802	883 989

**Käibevara kokku**

**2 172 858**      **1 699 663**

**VARAD KOKKU**

**4 599 011**      **4 443 330**

**OMAKAPITAL JA KOHUSTUSED**

**Omakapital**

Aktsiakapital	1 376 445	1 373 833
Reservid	468 410	447 348
Realiseerimata kursivahed	(11)	(25)
Akumuleerunud kasum	2 290 218	2 078 979

**Omakapital kokku**

**4 135 062**      **3 900 135**

**Vähemusosa**

**13 540**      **-**

**Pikaajalised kohustused**

Intressikandvad laenud ja võlakohustused	3 694	12 095
Pensionieraldised	8 777	7 666

**Pikaajalised kohustused kokku**

**12 471**      **19 761**

**Lühiajalised kohustused**

Võlad tarnijatele ja muud lühiajalised kohustused	423 567	478 802
Intressikandavad laenud ja võlakohustused	8 346	35 055
Eraldised	6 025	9 577

**Lühiajalised kohustused kokku**

**437 938**      **523 434**



**OMAKAPITAL JA KOHUSTUSED KOKKU** **4 599 011** **4 443 330**

<b>Rahavoogude aruanne</b>	<b>2003</b>	<b>2002</b>	<b>Korrigeeritud</b>
<b>Rahavood äritegevusest</b>			
Ärikasum/ (-kahjum)	1 236 660		1 130 434
Korrigeerimised:			
Põhivara kulum	880 941		1 000 468
(Kasum) / kahjum põhivara müügist ja mahakandmisest	(6 231)		(54 718)
Pensionieraldiste moodustamine	2 273		-
Rahavood äritegevusest enne käibekapitali muutusi	2 113 643		2 076 184
Äritegevusega seotud nõuete ja ettemaksete muutus	(43 213)		(94 409)
Varude muutus	(3 006)		13 335
Äritegevusega seotud kohustuste ja ettemaksete muutus	(70 512)		2 198
Rahavood äritegevusest peale käibekapitali muutusi	1 996 912		1 997 308
Makstud intressid	(1 868)		(9 395)
Makstud dividendide tulumaks	(286 022)		(91 298)
<b>Rahavood äritegevusest kokku</b>	<b>1 709 022</b>		<b>1 896 615</b>
<b>Rahavood investeerimistegevusest</b>			
Materiaalse põhivara soetamine	(473 180)		(593 035)
Litsentside soetamine	(90 263)		(33 682)
Materiaalse ja immateriaalse põhivara müük	30 652		85 421
Tütarettevõtjate aktsiate soetamine	(24 593)		(26)
Tütarettevõtjate aktsiate müük	68 137		-
Sidusettevõtjate aktsiate soetamine	-		(10 000)
Pikaajalise võlakirja tagasimaksed	-		-
Lühiajaliste finantsinvesteeringute soetamine	(48 709)		(236 942)
Lühiajaliste finantsinvesteeringute müük	79 079		218 868
Antud laenud	(2 248)		(440)
Antud laenude tagasimaksed	60		86
Saadud dividendid	8		96
Saadud intressid	28 941		16 736
<b>Rahavood investeerimistegevusest kokku</b>	<b>(432 116)</b>		<b>(552 918)</b>
<b>Rahavood finantseerimistegevusest</b>			
Emiteeritud konverteeritavad pikaajalised võlakirjad	-		484
Konverteeritavate pikaajaliste võlakirjade tagasimaksed	(224)		(10)
Saadud mittekonverteeritavad pikaajalised kohustused	360		1,576
Mittekonverteeritavate pikaajaliste kohustuste tagasimaksed	(13 326)		(5 308)
Pikaajaliste laenude tagasimaksed	(23 273)		(79 238)
Kapitalirendi põhiosa tagasimaksed	(1 066)		(17 769)
Lühiajaliste laenude tagasimaksed	(810)		-
Aktsiate emiteerimine	23,413		-
Makstud dividendid	(824 309)		(755 617)
<b>Rahavood finantseerimistegevusest kokku</b>	<b>(839 235)</b>		<b>(855 882)</b>
<b>Raha ja raha ekvivalentide suurenemine</b>	<b>437 671</b>		<b>487 815</b>
<b>Raha ja raha ekvivalendid aasta alguses</b>	<b>883 989</b>		<b>403 633</b>
Valuutakursi muutuste mõju	(858)		(7 459)
<b>Raha ja raha ekvivalendid aasta lõpus</b>	<b>1 320 802</b>		<b>883 989</b>

## 5. LISAINFORMATSIOON

### 5.1. INFORMATSIOONIALLIKAD

Prospekti koostamisel on kasutatud järgmisi põhilisi allikaid:

1. AS-i Eesti Telekom põhikiri;
2. Äriregistri elektrooniline teabesüsteem, [https://info.eer.ee/ari/ariweb\\_package.avaleht](https://info.eer.ee/ari/ariweb_package.avaleht)
3. AS-i Eesti Telekom interneti kodulehekül, [www.telekom.ee](http://www.telekom.ee);
4. TeliaSonera AB interneti kodulehekül, [www.teliasonera.com](http://www.teliasonera.com);
5. Tallinna Börsi interneti kodulehekül, [www.ee.omxgroup.com](http://www.ee.omxgroup.com).

### 5.2. TUTVUMISEKS KÄTTESAADAVAD DOKUMENDID

Aktsionäridel on võimalik Pakkumise Tähtajal tutvuda Hansapanga peakontoris aadressil Liivalaia 8, Tallinn iga päev (v.a laupäevad, pühapäevad ja riiklikud pühad) kell 9.00 – 17.00 järgmiste dokumentide koopiatega:

1. Prospekt (koos lisadega);
2. TeliaSonera 2002. a ja 2003. a majandusaasta aruanded (inglise keeles);
3. AS-i Eesti Telekom 2001. a, 2002. a ja 2003. a majandusaasta aruanded.

### 5.3. LISAD

1. TeliaSonera Kontserni Äriühingute nimekiri;
2. Baltic Tele AB 2001. a, 2002. a ja 2003. a majandusaasta aruanded (tõlked eesti keelde).

## TeliaSonera Kontserni Äriühingute nimekiri (seisuga 28. detsember 2004. a)

Ärinimi (vastavalt registriandmetele)	Registrinumber	Registreeritud asukoht	Riik
<b>TeliaSonera AB (publ)</b>	556103-4249	Stockholm	SE
<b>Amber Mobile Teleholding AB</b>	556554-7774	Stockholm	SE
UAB Omnitel	1030528	Vilnius	LT
<b>Amber Teleholding A/S</b>	20758694	København	DK
AB Lietuvos Telekomas	2121543	Vilnius	LT
UAB Comliet		Vilnius	LT
UAB Comliet Sprendimai		Kaunas	LT
Comliet-Kaliningrad		Kaliningrad	RU
Comliet-Kaliningrad		Kaliningrad	RU
AS Telegrupp	10201478	Tallinn	EE
UAB Lietuvos telekomo verslo sprendimai	3451716	Vilnius	LT
UAB Lintel		Vilnius	LT
UAB Voicecom		Vilnius	LT
VsI Lietuvos Telekomo sporto klubas		Vilnius	LT
UAB Baltic Data Center		Vilnius	LT
SIA Baltic Data Center		Riga	LV
<b>Baltic Tele AB</b>	556454-0085	Stockholm	SE
AS Eesti Telekom	10234957	Tallinn	EE
AS EMT	10096159	Tallinn	EE
AS Mobile Wholesale	10096418	Tallinn	EE
EMT Esindused AS	10003940	Tallinn	EE
Elion Ettevõtted AS	10283074	Tallinn	EE
AS Elion Esindus	10457261	Tallinn	EE
AS Esdata	10279799	Tallinn	EE
Eltel Networks AS	10722319	Tallinn	EE
Reveko Telekom AS	10078032	Tallinn	EE
SIA Connecto Latvia		Riga	LV
UAB Lidivos Technologijos		Vilnius	LT
<b>Halebop AB</b>	556603-7312	Stockholm	SE
<b>Infonet Svenska AB</b>	556263-3080	Stockholm	SE
<b>Netpool Sverige AB</b>	556557-4554	Stockholm	SE
<b>NorSea Com AS</b>	979696892	Oslo	NO
<b>Phone Park AB</b>	556523-1478	Bollnäs	SE
<b>Sergel Kredittjänster AB</b>	556264-8310	Stockholm	SE
<b>SIA Telia Latvija</b>	40003057574	Riga	LV
<b>Sonera Corporation U.S.</b>	2890416	Wilmington, DE	US
<b>Sonera Deutschland GmbH</b>	HRB36244	Düsseldorf	DE
<b>Sonera Sverige AB</b>	556476-3133	Stockholm	SE
Telecom Finland AB	556552-1803	Stockholm	SE
<b>Sonera UK Ltd</b>	03857926	London	GB
<b>Speedy Tomato Oy Ab</b>	1475296-7	Helsingfors	FI
<b>Tele Control Communications Ibérica, S.A.</b>	A79245155	Madrid	ES
<b>Teli System Support AB</b>	556258-5769	Stockholm	SE
DOF AB	556173-3808	Stockholm	SE

Netpool International AB	556557-4562	Stockholm	SE
Näringslivets Informationsservice, NärInfo AB	556199-4616	Stockholm	SE
Svenska Videotex AB	556429-6696	Stockholm	SE
TeleMedia Group TMG AB	556429-6704	Stockholm	SE
Telemuseum AB	556588-0944	Stockholm	SE
Telia Fordon AB	556287-3983	Stockholm	SE
Telia Förlagslån AB	556210-0932	Stockholm	SE
Telia InfoMedia Content Center AB	556479-7370	Stockholm	SE
Telia InfoMedia Partner AB	556429-6688	Stockholm	SE
<b>Telia Business Innovation AB</b>	556559-2473	Stockholm	SE
Unite AB	556583-2234	Helsingborg	SE
<b>Telia Communications AB</b>	556027-2287	Haninge	SE
<b>Telia Credit AB</b>	556404-6661	Stockholm	SE
Telia Credit Danmark (branch)	25370457	Glostrup	DK
<b>Telia Electronic Commerce AB</b>	556228-8976	Stockholm	SE
<b>Telia exBN AB</b>	556455-2304	Stockholm	SE
Telia Consulting AB	556474-4976	Stockholm	SE
<b>Telia Exorb AB</b>	556599-4729	Stockholm	SE
<b>Telia Fastigheter AB</b>	556343-6434	Stockholm	SE
AB Jericho Holding	556549-5768	Stockholm	SE
Fastighets AB Söderbymalm	556414-2015	Stockholm	SE
Telaris Fastigheter och Bostäder AB	556248-4450	Stockholm	SE
KB Malholmen Fastigheter	969646-1525	Stockholm	SE
KB Malmholmen	969646-0428	Stockholm	SE
KB Malmholmen Fastigheter	969646-1525	Stockholm	SE
KB Malmholmen	969646-0428	Stockholm	SE
<b>Telia Försäljning AB</b>	556248-6240	Stockholm	SE
<b>Telia Handel AB</b>	556323-0258	Stockholm	SE
<b>Telia Holding Personal AB</b>	556595-2958	Stockholm	SE
<b>Telia InfoMedia Interactive AB</b>	556138-5781	Stockholm	SE
<b>Telia International AB</b>	556352-1284	Stockholm	SE
TeliaSonera International Carrier UK Ltd	02796345	London	GB
Tirex Global Trading Ltd.	03847797	London	GB
<b>Telia International Carrier Networks Pte Ltd.</b>		Singapore	SG
<b>Telia International Holdings AB</b>	556572-1486	Stockholm	SE
Telia International Holdings B.V.	34132663	Hoofddorp	NL
Speedy Tomato AB	556572-1510	Stockholm	SE
Telia Telecommunications International B.V.	34135584	Hoofddorp	NL
<b>Telia International Management AB</b>	556595-2917	Stockholm	SE
OAOKontakt-S		Priozersk	RU
<b>Telia Internet Partner AB</b>	556572-1494	Stockholm	SE
<b>Telia Internet Services AB</b>	556559-5930	Stockholm	SE
<b>Telia Internet Services Management AB</b>	556248-8410	Stockholm	SE
<b>Telia Lager 15 AB</b>	556588-0928	Stockholm	SE
<b>Telia Lithuania AB</b>	556452-9617	Stockholm	SE
<b>Telia Net Fastigheter AB</b>	556368-4801	Stockholm	SE
<b>Telia NetCom Holding AS</b>	954393232	Oslo	NO
NetCom ASA	965361413	Oslo	NO
NetCom AS	951589888	Oslo	NO
Nettselskapet AS	979438362	Oslo	NO
Mother ANS	982358108	Oslo	NO
Mother ANS	982358108	Oslo	NO
<b>Telia Networks Management AB</b>	556468-4388	Stockholm	SE
<b>Telia Networks Podjetje za Telekomunikacije d.o.o.</b>	1555472	Ljubljana	SI
<b>Telia Networks Portugal S.A. (tbr TeliaSonera International Carrier Portugal S.A.)</b>	505019655	Algés	PT

<b>Telia Norge AS</b>	975961176	Oslo	NO
North Sea Communications AS	986520635	Oslo	NO
<b>Telia Norge Holding AB</b>	556591-9759	Stockholm	SE
NetCom ASA	965361413	Oslo	NO
NetCom AS	951589888	Oslo	NO
Nettselskapet AS	979438362	Oslo	NO
Mother ANS	982358108	Oslo	NO
Mother ANS	982358108	Oslo	NO
<b>Telia Nättjänster Norden AB</b>	556459-3076	Stockholm	SE
Telia Net (branch)	20367997	Glostrup	DK
<b>Telia Online AB</b>	556240-6396	Stockholm	SE
<b>Telia Partner AB (publ)</b>	556458-7011	Stockholm	SE
<b>Telia Promotor AB</b>	556255-1902	Stockholm	SE
<b>Telia Research AB</b>	556235-8738	Stockholm	SE
<b>Telia Scanswitch AB</b>	556345-6622	Stockholm	SE
<b>Telia Service Oy</b>	0676258-3	Espoo	FI
<b>TeliaSonera Danmark A/S</b>	18530740	Glostrup	DK
Holmbladsgade 139 A/S	28115792	København	DK
Powercom Holding A/S	25943317	Glostrup	DK
Telia Telecom A/S	20595108	Glostrup	DK
Telia Stofa A/S	42405310	Horsens	DK
ApS Anelro - Handelsfirma for elektroniske specialprodukter	24318516	Horsens	DK
Stofa Kommunikationsnet Aalborg ApS	46402111	Horsens	DK
Telia Telecom A/S	20595108	Glostrup	DK
<b>TeliaSonera Finland Oyj</b>	1475607-9	Helsinki	FI
Consaura Oy	1612560-9	Helsinki	FI
Data-Info Oy	0606359-8	Helsinki	FI
Gesam Oy	0518220-2	Helsinki	FI
Helsingin Teollisuuskatu 13 Oy	0523953-9	Helsinki	FI
Intellect Capital Ventures	3173982	Los Angeles, CA	US
Intellitel Communications Oy	0968783-0	Lapenranta	FI
Künteistö Oy Saajomaja	0495161-2	Helsinki	FI
Künteistö Oy Sturenportti	0631183-8	Helsinki	FI
Mspace Oy	1585379-4	Helsinki	FI
Sonera Belgium N.V.		Zaventem	BE
Sonera Carrier Networks Oy	1566178-4	Helsinki	FI
Sonera Holding B.V.	33271992	Rotterdam	NL
Reach Out Mobile AB	556593-4881	Stockholm	SE
Sonera Hungary Holding B.V.	24311137	Rotterdam	NL
Sonera Italian UMTS Holding B.V.	24311525	Rotterdam	NL
Sonera Secure Technologies Oy	1571416-1	Helsinki	FI
Sonera SmartTrust Holding B.V.	24300349	Rotterdam	NL
Sonera UMTS Sweden Holding B.V.	24311056	Rotterdam	NL
Tilts Communications A/S	17260642	København	DK
Latvijas Mobilais Telefons SIA	40003050934	Riga	LV
Sonera International N.V.	BL622632	Zaventem	BE
Fintur Holdings B.V.	24111385	Rotterdam	NL
Fintur International B.V.	24324358	Rotterdam	NL
Global LLC		Tbilisi	GE
Molfintur S.R.L.	177020778	Chisinau	MD
Moldcell S.A.	177019701	Chisinau	MD
Gürtel Telekomünikasyon Yatirim ve Dis Ticaret A.S.	357463-305045	Istanbul	TR
Geocell LLC		Tbilisi	GE
Moldcell S.A.	177019701	Chisinau	MD
Azertel Telekomünikasyon Yatirim Dis Ticaret A.S.	346411-293993	Istanbul	TR

Azercell Telekom B.M.		Baku	AZ
Azeronline B.M.		Baku	AZ
GSM Kazakhstan LLP	19305-1910-TOO	Almaty	KZ
Fintur Holdings B.V.	24111385	Rotterdam	NL
Fintur International B.V.	24324358	Rotterdam	NL
Global LLC		Tbilisi	GE
Molfintur S.R.L.	177020778	Chisinau	MD
Moldcell S.A.	177019701	Chisinau	MD
Gürtel Telekomünikasyon Yatirim ve Dis Ticaret A.S.	357463-305045	Istanbul	TR
Geocell LLC		Tbilisi	GE
Moldcell S.A.	177019701	Chisinau	MD
Azertel Telekomünikasyon Yatirim Dis Ticaret A.S.	346411-293993	Istanbul	TR
Azercell Telekom B.M.		Baku	AZ
Azeronline B.M.		Baku	AZ
GSM Kazakhstan LLP	19305-1910-TOO	Almaty	KZ
Latvijas Mobilais Telefons SIA	40003050934	Riga	LV
Fintur Holdings B.V.	24111385	Rotterdam	NL
Fintur International B.V.	24324358	Rotterdam	NL
Global LLC		Tbilisi	GE
Molfintur S.R.L.	177020778	Chisinau	MD
Moldcell S.A.	177019701	Chisinau	MD
Gürtel Telekomünikasyon Yatirim ve Dis Ticaret A.S.	357463-305045	Istanbul	TR
Geocell LLC		Tbilisi	GE
Moldcell S.A.	177019701	Chisinau	MD
Azertel Telekomünikasyon Yatirim Dis Ticaret A.S.	346411-293993	Istanbul	TR
Azercell Telekom B.M.		Baku	AZ
Azeronline B.M.		Baku	AZ
GSM Kazakhstan LLP	19305-1910-TOO	Almaty	KZ
Sonera 3G Holding B.V.	24300363	Rotterdam	NL
Sonera Juxto AB	556228-3464	Ånge	SE
Sonera Media Holding B.V.	24300357	Rotterdam	NL
Sonera Mobile Networks Oy	1628641-0	Helsinki	FI
Sonera Telekomünikasyon Hizmetleri L.S.		Istanbul	TR
TelAdvent L.P.	2705077	Boston, MA	US
Tele Finland Oy	1099504-8	Helsinki	FI
Telering Oy	1566165-3	Helsinki	FI
Unibase Oy	1554428-9	Helsinki	FI
Auria Oy	0134817-2	Loimaa	FI
ASP Suomi Oy	1593055-0	Turku	FI
Auria Networks Oy	1862355-6	Turku	FI
Espoon Puhelin Oy	1598842-9	Espoo	FI
Laatukaista Oy	1002619-1	Helsinki	FI
Sano Tietoliikennepalvelut Oy	1546805-2	Turku	FI
Suomen Antennitoimi Oy	0646950-4	Turku	FI
Sähkötaso Oy	0982276-4	Tampere	FI
Turku-Portaali Oy	1634607-3	Turku	FI
Turun Matkapuhelin Oy	1063763-8	Turku	FI
Veikon Kone Oy	0115764-0	Helsinki	FI
West Connection Oy	1563075-0	Turku	FI
Turun Konemyynti Oy	1549408-2	Turku	FI
Kuulalaakeri Oy	1545919-9	Turku	FI
Koreo Oy	0927064-8	Turku	FI
Sonera 3G Holding B.V.	24300363	Rotterdam	NL
Oy Infonet Finland Ltd	0912434-1	Helsinki	FI
Päämies-kauppiat Oy	1090044-0	Helsinki	FI

Aribom Oy	0860899-3	Helsinki	FI
Kiinteistö Oy Pietarsaaren Isokatu 8	0181832-2	Pietarsaari	FI
UAB Sontel	UI 98-355	Vilnius	LT
Sonera International N.V.	BL622632	Zaventem	BE
<b>TeliaSonera Försäkring AB</b>	516401-8490	Stockholm	SE
Telia Reinsurance S.A.	B53015	Luxembourg	LU
<b>TeliaSonera International Carrier AB</b>	556583-2226	Stockholm	SE
TeliaSonera International Carrier France S.A.	B421204793	Puteaux	FR
<b>TeliaSonera International Carrier Austria GmbH</b>	FN191783i	Wien	AT
<b>TeliaSonera International Carrier Belgium S.A.</b>	RCB638443	Bruxelles	BE
<b>TeliaSonera International Carrier Czech Republic a.s.</b>	26207842	Praha	CZ
<b>TeliaSonera International Carrier Denmark A/S</b>	24210413	Glostrup	DK
<b>TeliaSonera International Carrier Finland Ab</b>	1649304-9	Helsinki	FI
<b>TeliaSonera International Carrier Germany GmbH</b>	HRB50081	Frankfurt am Main	DE
<b>TeliaSonera International Carrier Hong Kong Ltd.</b>	700272	Hong Kong	HK
<b>TeliaSonera International Carrier Hungaria Távközlési Kft.</b>	01-09-688192	Budapest	HU
<b>TeliaSonera International Carrier Ireland Ltd.</b>	347074	Dublin	IE
<b>TeliaSonera International Carrier Italy S.p.A.</b>	29580/2000	Torino	IT
<b>TeliaSonera International Carrier Latvia SIA</b>	40003251354	Riga	LV
<b>TeliaSonera International Carrier Luxembourg S.A.</b>	B73909	Luxembourg	LU
<b>TeliaSonera International Carrier Netherlands B.V.</b>	34128048	Amsterdam	NL
<b>TeliaSonera International Carrier Norway AS</b>	981946685	Oslo	NO
<b>TeliaSonera International Carrier Poland Sp. z o.o.</b>	KRS0000018616	Warszawa	PL
Infrainvest Sp. z o.o.	KRS0000027464	Warszawa	PL
Prima Communications Sp. z o.o.	KRS0000002409	Warszawa	PL
<b>TeliaSonera International Carrier Spain S.A.</b>	A82573072	Madrid	ES
<b>TeliaSonera International Carrier Switzerland AG</b>	2171000547-8	Zürich	CH
<b>TeliaSonera International Carrier, Inc.</b>	541837195	Herndon, VA	US
Telia Leasing, Inc.	542002780	Reston, VA	US
<b>TeliaSonera IT-Service AB</b>	556329-5566	Haninge	SE
<b>TeliaSonera Mobile Networks AB</b>	556025-7932	Nacka	SE
Telia Mobile (branch)	19797945	Glostrup	DK
TeliaSonera Mobile Networks Finland (branch)	1501177-3	Helsingfors	FI
<b>TeliaSonera Network Sales AB</b>	556458-0040	Stockholm	SE
<b>TeliaSonera Payphone AB</b>	556446-3734	Sundbyberg	SE
<b>TeliaSonera Sverige AB</b>	556430-0142	Stockholm	SE
<b>Thoreb ITMobile AB</b>	556480-1180	Stockholm	SE
<b>UAB TeliaSonera International Carrier Lietuva</b>	1169051	Vilnius	LT
<b>ZAO Telia International Carrier Russia</b>	1027700557169	Moskva	RU
<b>ZAO TeliaSonera International Carrier Russia</b>	1027809197327	Moskva	RU
<b>TeliaSonera International Carrier France S.A.</b>	B421204793	Puteaux	FR
<b>Telia Swedtel (Philippines), Inc.</b>	AS095-003695	Manila	PH
<b>Telia Reinsurance S.A.</b>	B53015	Luxembourg	LU
<b>Telia S.P.R.L.</b>	RCB559938	Bruxelles	BE
TeliaSonera International Carrier France S.A.	B421204793	Puteaux	FR
<b>UAB Sontel</b>	UI 98-355	Vilnius	LT
<b>Latvijas Mobilais Telefons SIA</b>	40003050934	Riga	LV

## Baltic Tele AB 2001. a, 2002. a ja 2003. a majandusaasta aruanded (tõlked eesti keelde)

### Baltic Tele AB Majandusaasta aruanne 2001

Käesolevaga esitavad juhatus ja juhatuse esimees majandusaasta aruande 1. jaanuaril 2001. a alanud ja 31. detsembril 2001. a lõppenud majandusaasta kohta.

#### Juhatus aruanne

##### Tegevus

Telia AB ja Sonera Corporation omavad mõlemad Baltic Tele AB-s 50-protsendilist osalust. Majandusaasta jooksul on Baltic Tele AB koordineerinud Telia ja Sonera huve AS-is Eesti Telefon ning teostanud oma osaluse valitsemist AS-is Eesti Telekom.

##### Osalus sidusühingutes

Baltic Tele AB omab 25,5-protsendilist osalust AS-is Eesti Telekom. AS Eesti Telekom on valdusühing, mis tegeleb oma tütarühingute AS-i Eesti Telefon ja AS-i Eesti Mobiiltelefon kaudu telekommunikatsiooniteenuste pakkumisega kogu Eesti territooriumil püsiliinide ja mobiilside võrgu kaudu.

#### Ettepanek kasumi jaotamise kohta

Üldkoosoleku otsustada on järgmise kasumi jaotamine:

Eelmiste perioodide jaotamata kasum		73 589 436
Aruandeaasta kasum		<u>111 412 473</u>
	SEK	185 001 909

Juhatus teeb ettepaneku jaotada kasum alljärgnevalt:

Aktionäridele makstav dividend		113 600 000
Jaotamisele mittekuuluv kasum		<u>71 401 909</u>
	SEK	185 001 909

Ühingu majandustulemusi ja majanduslikku positsiooni viimase kahe majandusaasta jooksul üldiselt kirjeldab alljärgnev kasumi- ja kahjumiaruanne ning bilanss, samuti aruannete juures toodud arvestusmeetodeid selgitavad kommentaarid ning seotud märkused.

Kasumi- ja kahjumiaruanne (SEK)	Märkus	2001	2000
Müügitulu		932 005	860 325
<b>Brutokasum</b>		<b>932 005</b>	<b>860 325</b>
Müügikulud		-933 995	-869 150
Juhtimiskulud		-66 000	-66 000
Muud tegevuskulud		<u>-77 153</u>	<u>-68 711</u>
		-1 077 148	-1 003 861
<b>Ärikahjum</b>		<b>-145 143</b>	<b>-143 536</b>
<i>Kasum/ kahjum finantsinvesteeringutest:</i>			
Sidusühingutest saadud dividendid		111 421 892	74 549 607



Intressikulud		134 547	151 817
Valuutakursi muutused		1 177	5 154
		<u>111 557 616</u>	<u>74 706 578</u>
<b>Kasum enne makse</b>		<b>111 412 473</b>	<b>74 563 042</b>
Aruandeaasta tulemuselt tasumisele kuuluv maks		0	0
<b>Aruandeaasta kasum</b>		<b>111 412 473</b>	<b>74 563 042</b>

<b>Bilanss (SEK)</b>	<b>Märkus</b>	<b>31. dets 2001</b>	<b>31. dets 2000</b>
----------------------	---------------	----------------------	----------------------

**VARAD**

**Põhivara**

*Finantsaktivad*

Osalus sidusühingutes	3	196 000 000	196 000 000
<b>Põhivara kokku</b>		<b>196 000 000</b>	<b>196 000 000</b>

**Käibevara**

*Debitoorne võlgnevus*

Nõuded ostjate vastu		159 105	74 550
Muud debitoorsed võlgnevused		4 177	4 125
		<u>163 282</u>	<u>78 675</u>

<b>Raha ja pangakontod</b>		<b>1 012 732</b>	<b>6 005 411</b>
----------------------------	--	------------------	------------------

<b>Käibevara kokku</b>		<b>1 176 014</b>	<b>6 084 086</b>
------------------------	--	------------------	------------------

<b>Varad kokku</b>		<b>197 176 014</b>	<b>202 084 086</b>
--------------------	--	--------------------	--------------------

<b>OMAKAPITAL JA KOHUSTUSED</b>	<b>Märkus</b>	<b>31. dets 2001</b>	<b>31. dets 2000</b>
---------------------------------	---------------	----------------------	----------------------

<b>Omakapital</b>	4		
-------------------	---	--	--

*Seotud omakapital*

Aktsiakapital (100 000 aktsiat nimiväärtusega 100 SEK aktsia kohta)		10 000 000	10 000 000
Kohustuslik reservkapital		2 000 000	2 000 000
		<u>12 000 000</u>	<u>12 000 000</u>

*Sidumata omakapital*

Eelmiste perioodide jaotamata kasum		73 589 436	115 426 394
Aruandeaasta kasum		111 412 473	74 563 042
		<u>185 001 909</u>	<u>189 989 436</u>

<b>Omakapital kokku</b>		<b>197 001 909</b>	<b>201 989 436</b>
-------------------------	--	--------------------	--------------------

**Lühiajalised kohustused**

Võlad tarnijatele		159 105	74 650
Viitvõlad ja ettemakstud tulevaste perioodide kulud	5	15 000	20 000

Lühiajalised kohustused kokku

174 105 94 650

**Omakapital ja kohustused kokku**

**197 176 014 202 084 086**

Tagatised

Puuduvad Puuduvad

**Potentsiaalsed kohustused**

Tingimuslik aktsionäride sissemakse

186 000 000 186 000 000

**Märkused (SEK)**

**Märkus 1 Arvestusmeetodid ja hindamisalused**

Debitoorset võlgnevused on kajastatud ulatuses, mis eelduslikult laekuvad. Kohustused on esitatud nimiväärtuses. Välisvaluutas väljendatud debiitorsete võlgnevuste ja kohustuste hindamine on viidud läbi kooskõlas Rootsi raamatupidamise toimkonna soovitusena nr 7.

**Märkus 2 Töötajate keskmine arv ja palgad**

Äriühingul ei ole töötajaid; ühingut juhib konsultatsioonipõhiselt Telia AB, Economy. Juhatuse liikmetele ja juhatuse esimehele pole tasu makstud.

**Märkus 3 Osalus sidusettevõtetes**

	<i>Osa omakapitalist</i>	<i>Osa häälest</i>	<i>Aktsiate arv</i>	<i>Bilansiline väärtus</i>
AS Eesti Telekom	25,5%	25,5%	35 032 710	196 000 000

Osa omakapitalist 547 901 216

Osa aruandeaasta tulemuses 117 503 296

**Märkus 4 Muutused omakapitalis**

	<i>Aktsiakapital</i>	<i>Kohustuslik reservkapital</i>	<i>Jaotamata kasum</i>	<i>Aruandeaasta tulemus</i>
<b>ALGBILANSS</b>	<b>10 000 000</b>	<b>2 000 000</b>	<b>115 426 394</b>	<b>74 563 042</b>
Kasumieraldised				
vastavalt üldkoosoleku otsusele			74 563 042	-74 563 042
Dividend			-116400000	
Aruandeaasta kasum/kahjum				111 412 473
<b>LÕPPBILANSS</b>	<b>10 000 000</b>	<b>2 000 000</b>	<b>73 589 436</b>	<b>111 412 473</b>

**Märkus 5 Viitvõlad ja ettemakstud tulevaste perioodide kulud**

2001 2000

Tulevased kulud

0 0

Audiitoritasud

15 000 20 000

**Kokku**

**15 000**

**20 000**

**Juhatuse liikmete allkirjad**

Stockholm, -- 2002

---

Mart Nurk

---

Semi Korpela

---

Morgan Ekberg

---

Timo Virtanen

---

Mats Öberg, juhatuse esimees

**Audiitori allkiri**

Audiitori järeldusotsus käesoleva aastaaruande kohta esitati - - 2001

---

Lars-Olov Steen

Vannutatud audiitor

**Baltic Tele AB**  
**Majandusaasta aruanne**  
**2002**

Käesolevaga esitavad juhatus ja juhatuse esimees majandusaasta aruande 1. jaanuaril 2002. a. alanud ja 31. detsembril 2002. a. lõppenud majandusaasta kohta.

**Juhatus tegevusaruanne**

**Omand**

TeliaSonera AB ja Sonera Holding B.V. omavad mõlemad Baltic Tele AB-s 50-protsendilist osalust. Sonera Holding B.V. on Sonera Oyj tütarettevõtte, milles omakorda kuulub 100-protsendiline osalus TeliaSonera AB-le.

**Tegevus**

Majandusaasta jooksul on Baltic Tele AB koordineerinud Telia ja Sonera huve AS-is Eesti Telefon ning teostanud oma osaluse valitsemist AS-is Eesti Telekom.

**Osalus sidusühingutes**

Baltic Tele AB omab 25,5-protsendilist osalust AS-s Eesti Telekom. AS Eesti Telekom on valdusühing, mis tegeleb oma tütarühingute AS-i Eesti Telefon ja AS-i Eesti Mobiiltelefon kaudu telekommunikatsiooniteenuste pakkumisega kogu Eesti territooriumil püsiliinide ja mobiilside võrgu kaudu.

**Ettepanek kasumi jaotamise kohta**

Üldkoosoleku otsustada on järgmise kasumi jaotamine:

Eelmiste perioodide jaotamata kasum	71 401 909
Aruandeaasta kasum	112 954 750
	184 356 659

SEK

Juhatus teeb ettepaneku jaotada kasum alljärgnevalt:

Aktsionäridele makstav dividend	122 512 000
Jaotamisele mittekuluv kasum	61 844 659
	184 356 659

SEK

Ühingu majandustulemusi ja majanduslikku positsiooni viimase kahe majandusaasta jooksul üldiselt kirjeldab alljärgnev kasumi- ja kahjumiaruanne ning bilanss, samuti aruannete juures toodud arvestusmeetodeid selgitavad kommentaarid ning muud vastavate kirjetega seotud märkused.

<b>Kasumi- ja kahjumiaruanne (SEK)</b>	<b>Märkus</b>	<b>2002</b>	<b>2001</b>
Müügitulu		0	932 005
<b>Brutokasum</b>		<b>0</b>	<b>932 005</b>
Müügikulud		0	-933 995
Juhtimiskulud		-66 000	-66 000
Muud tegevuskulud		-75 653	-77 153
		-141 653	-1 077 148
<b>Ärikahjum</b>		<b>-141 653</b>	<b>-145 143</b>
<i>Kasum/ kahjum finantsinvesteeringutest:</i>			
Sidusühingutest saadud dividendid		113 056 861	111 421 892
Intressikulud		40 640	134 547

Valuutakursi muutused		-1 098	1 177
		<u>113 096 403</u>	<u>111 557 616</u>
<b>Kasum enne makse</b>		<b>112 954 750</b>	<b>111 412 473</b>
Aruandeaasta tulemuselt tasumisele kuuluv maks		0	0
<b>Aruandeaasta kasum</b>		<b>112 954 750</b>	<b>111 412 473</b>

<b>Bilanss (SEK)</b>	<b>Märkus</b>	<b>31. dets 2002</b>	<b>31. dets 2001</b>
<b>VARAD</b>			
<b>Põhivara</b>			
<i>Finantsaktivad</i>			
Osalus sidusühingutes	3	196 000 000	196 000 000
<b>Põhivara kokku</b>		<b>196 000 000</b>	<b>196 000 000</b>
<b>Käibevara</b>			
<b>Debitoorne võlgnevus</b>			
Nõuded ostjate vastu		0	159 105
Muud debitoorsed võlgnevused		6 625	4 177
		<u>6 625</u>	<u>163 282</u>
<b>Raha ja pangakontod</b>		<b>356 284</b>	<b>1 012 732</b>
<b>Käibevara kokku</b>		<b>362 909</b>	<b>1 176 014</b>
<b>Varad kokku</b>		<b>196 362 909</b>	<b>197 176 014</b>

<b>OMAKAPITAL JA KOHUSTUSED</b>	<b>Märkus</b>	<b>31. dets 2002</b>	<b>31. dets 2001</b>
<b>Omakapital</b>			
<i>Seotud omakapital</i>			
Aktiikapital (100 000 aktsiat nimiväärtusega 100 SEK aktsia kohta)		10 000 000	10 000 000
Kohustuslik reservkapital		2 000 000	2 000 000
		12 000 000	12 000 000
<i>Sidumata omakapital</i>			
Eelmiste perioodide jaotamata kasum		71 401 909	73 589 436
Aruandeaasta kasum		112 954 750	111 412 473
		184 356 659	185 001 909
<b>Omakapital kokku</b>		<b>196 356 659</b>	<b>197 001 909</b>
<b>Lühiajalised kohustused</b>			
Võlad tarnijatele		6 250	159 105
Viitvõlad ja ettemakstud tulevaste perioodide kulud	5	0	15 000
<b>Lühiajalised kohustused kokku</b>		<b>6 250</b>	<b>174 105</b>
<b>Omakapital ja kohustused kokku</b>		<b>196 362 909</b>	<b>197 176 014</b>

<b>Tagatised</b>	Puuduvad	Puuduvad
<b>Potentsiaalsed kohustused</b>		
Tingimuslik aktsionäride sissemakse	186 000 000	186 000 000

#### Märkused (SEK)

##### Märkus 1 Arvestusmeetodid ja hindamisalused

Debitoorset võlgnevused on kajastatud ulatuses, mis eelduslikult laekuvad. Kohustused on esitatud nimiväärtuses. Välisvaluutas väljendatud debiitorsete võlgnevuste ja kohustuste hindamine on viidud läbi kooskõlas Rootsi raamatupidamise toimkonna soovitusena nr 7.

##### Märkus 2 Töötajate keskmine arv ja palgad

Äriühingul ei ole töötajaid; ühingut juhib konsultatsioonipõhiselt Telia AB, Economy.

Juhatuse liikmetele ja juhatuse esimehele pole tasu makstud.

##### Märkus 3 Osalus sidusühingutes

	<i>Osa omakapitalist</i>	<i>Osa häälest</i>	<i>Aktsiate arv</i>	<i>Bilansiline väärtus</i>
AS Eesti Telekom	25,5%	25,5%	35 032 710	196 000 000
Osa omakapitalist		584 288 975		
Osa aruandeaasta tulemus		155 408 510		

##### Märkus 4 Muudatused omakapitalis

	<i>Aktsiakapital</i>	<i>Kobustuslik reservkapital</i>	<i>Jaotamata kasum</i>	<i>Aruandeaasta tulemus</i>
<b>ALGBILANSS</b>	<b>10 000 000</b>	<b>2 000 000</b>	<b>73 589 436</b>	<b>111 412 473</b>
Kasumieraldised				
vastavalt üldkoosoleku otsusele			111 412 473	-111 412 473
Dividend			-113 600 000	
Aruandeaasta tulemus				112 954 750
<b>LÕPPBILANSS</b>	<b>10 000 000</b>	<b>2 000 000</b>	<b>71 401 909</b>	<b>112 954 750</b>

##### Märkus 5 Viitvõlad ja ettemakstud tulevaste perioodide kulud

	<b>2002</b>	<b>2001</b>
Ettemakstud tulevaste perioodide kulud	0	0
Audiitoritasud	0	15 000
<b>Kokku</b>	<b>0</b>	<b>15 000</b>

#### Juhatuse liikmete allkirjad

Stockholm, 19. juunil 2003. a

Mats Salomonsson

Ingrid Stenmark

Erik Hallberg

**Audiitori allkiri**

Audiitori järelaudusotsus käesoleva aastaaruande kohta esitati - - 2003

Lars-Olov Steen

Vannutatud audiitor

---

**Baltic Tele AB**  
**Majandusaasta aruanne**  
**2003**

Käesolevaga esitab juhatus majandusaasta aruande majandusaasta 01.01.2003 – 31.12.2003 kohta.

**Juhatus tegevusaruanne**

**Omandisuhted**

Baltic Tele AB kuulub 100%-liselt TeliaSonera AB-le.

**Tegevus**

Baltic Tele AB on majandusaasta jooksul valitsenud oma osalust AS-s Eesti Telekom.

Baltic Tele AB ei koosta eraldi kontserni majandusaasta aruannet, vaid viitab TeliaSonera AB, registrinumber 556103-4249, kontserni majandusaasta aruandele. TeliaSonera AB juhatuse asukohaks on Stockholm.

**Sidusühingud**

Baltic Tele AB-le kuulub 48,91% AS-i Eesti Telekom aktsiatest. Viimane on telekommunikatsioonisektoris aktiivselt tegutsev valdusühing, kelle tegevus Eestis püsiliini- ja mobiilside alal toimub sajaprotsendiliselt talle kuuluvate tütarettevõtjate AS EMT (mobiilside) ja Elion Ettevõtted AS (püsiliiniside) kaudu.

**Ettepanekud kasumi jaotamise kohta**

Aktsionäride üldkoosoleku otsustada on järgmise kasumi jaotamine:

Eelmiste perioodide jaotamata kasum	61 844 659
Aruandeaasta kasum	<u>122 100 183</u>
SEK	183 944 842

Juhatus teeb ettepaneku jaotada kasum järgmiselt:

aktsionäridele dividendideks	183 940 000
järgmise aruandlusperioodi kandmiseks	<u>4 842</u>
SEK	183 944 842

Ühingu majandustulemus ja finants seisund kahe viimase majandusaasta kohta nähtub alljärgnevast kasumiaruandest ja bilansist koos aruandlusprintsüüpide kohta käivate kommentaaride ja juurdekuuluvate märkustega.

<b>Kasumiaruanne (SEK)</b>	<b>Märkus</b>	<b>2003</b>	<b>2002</b>
Juhtimiskulud		-66 000	-66 000
Muud tegevuskulud	2	<u>-60 070</u>	<u>-75 653</u>
		-126 070	-141 653
<b>Ärikasum (-kahjum)</b>		<b>-126 070</b>	<b>-141 653</b>
<i>Kasum/ kahjum finantsinvesteeringutest:</i>			
Sidusühingutest saadud dividendid		122 481 361	113 056 861
Intressitulud		75 609	40 640
Intressikulud		-330 179	0
Valuutakursi muutused		<u>-538</u>	<u>-1 098</u>
		122 226 253	113 096 403
<b>Kasum enne makse</b>		<b>122 100 183</b>	<b>112 954 750</b>
Maks aruandeaasta kasumilt		0	0



<b>Aruandeaasta kasum</b>		<b>122 100 183</b>	<b>112 954 750</b>
<b>Bilanss (SEK)</b>	<b>Märkus</b>	<b>31.12.2003</b>	<b>31.12.2002</b>
<b>VARAD</b>			
<b>Põhivara</b>			
<i>Finantsaktivad</i>			
Osalus sidusühingutes	4	2 144 861 399	196 000 000
<b>Põhivara kokku</b>		<b>2 144 861 399</b>	<b>196 000 000</b>
<b>Käibevara</b>			
<i>Lühiajalised nõuded</i>			
Muud nõuded		4 125	6 625
		<u>4 125</u>	<u>6 625</u>
<b>Raha ja pangakontod</b>		7 969	356 284
<b>Käibevara kokku</b>		<b>12 094</b>	<b>362 909</b>
<b>Varad kokku</b>		<b>2 144 873 493</b>	<b>196 362 909</b>
<b>OMAKAPITAL JA KOHUSTUSED Märkus 31.12.2003 31.12.2002</b>			
<b>Omakapital 5</b>			
<i>Seotud omakapital</i>			
Aktsiakapital (100 000 aktsiat á nimiväärtusega 100 SEK)		10 000 000	10 000 000
Reservkapital		2 000 000	2 000 000
		<u>12 000 000</u>	<u>12 000 000</u>
<i>Sidumata omakapital</i>			
Eelmiste perioodide jaotamata kasum		61 844 659	71 401 909
Aruandeaasta kasum		122 100 183	112 954 750
		<u>183 944 842</u>	<u>184 356 659</u>
<b>Omakapital kokku</b>		<b>195 944 842</b>	<b>196 356 659</b>
<b>Lühiajalised kohustused</b>			
Võlgnevus emattevõttele		1 948 928 651	0
Võlad tarnijatele		0	6 250
<b>Lühiajalised kohustused kokku</b>		<b>1 948 928 651</b>	<b>6 250</b>
<b>Omakapital ja kohustused kokku</b>		<b>2 144 873 493</b>	<b>196 362 909</b>
<b>Antud tagatised</b>		Ei ole	Ei ole
<b>Potentsiaalsed kohustused</b>			
Tingimuslik aktsionäride sissemakse		186 000 000	186 000 000

## Märkused (SEK)

### Märkus 1 Aastaaruande koostamise põhimõtted ja hindamisprintsüübid

Majandusaasta aruanne on koostatud vastavalt Majandusaasta aruande seaduses sätestatule ja kooskõlas Raamatupidamistoimkonna üldsoovitustega.

### Märkus 2 Kontsernisisene ost ja müük

Aasta jooksul tehtud kuludest moodustavad 52% (46%) kontserni ühingutelt tehtud ostud.

### Märkus 3 Töötajate keskmine arv ja palgad

Ühingul ei ole oma töötajaid ja ühingut juhib konsultatsioonipõhiselt TeliaSonera AB, Ekonomi. Juhatusel tasusid makstud ei ole.

### Märkus 4 Osalus sidusühingutes

	<i>Osa omakapitalist</i>	<i>Osa häälest</i>	<i>Aktsiate arv</i>	<i>Bilansiline väärtus</i>
AS Eesti Telekom	48,91%	48,91%	67 317 756	2 144 861 399
Omakapitali osakaal	1 175 302 139			
Aruandeaasta kasumi osakaal	295 983 312			

### Märkus 5 Muudatused omakapitalis

	<i>Aktsiakapital</i>	<i>Reservkapital</i>	<i>Eelmiste perioodide jaotamata kasum</i>	<i>Aasta kasum</i>
<b>ALGBILANSS</b>	<b>10 000 000</b>	<b>2 000 000</b>	<b>71 401 909</b>	<b>112 954 750</b>
Kasumi jaotamine vastavalt üldkoosoleku otsusele			112 954 750	-112 954 750
Dividendideks			-122 512 000	
<u>Aasta kasum/kahjum</u>				<u>122 100 183</u>
<b>LÖPPBILANSS</b>	<b>10 000 000</b>	<b>2 000 000</b>	<b>61 844 659</b>	<b>122 100 183</b>

### Juhatusel liikmete allkirjad

Stockholm 23.04.2004

\_\_\_\_\_  
*/Allkiri/*  
Mats Salomonsson

\_\_\_\_\_  
*/Allkiri/*  
Ingrid Stenmark

\_\_\_\_\_  
*/Allkiri/*  
Erik Hallberg

### Audiitori allkiri

Audiitori järeldusotsus käesolevale raamatupidamise aastaaruandele esitatud 16.06.2004.

\_\_\_\_\_  
*/Allkiri/*  
Lars-Olov Steen  
Vannutatud audiitor

**Baltic Tele AB/TeliaSonera nõustajad:**

**Finantsnõustaja:**

**Alfred Berg ABN AMRO**  
*Birger Jarlsgatan 7*  
*107 25 Stockholm*  
*Rootsi*  
*Telefon: +46(0)8-5723 58 00*  
*Telefaks: +46(0)8-5723 63 50*

**Korraldaja Eestis:**

**AS Hansapank**  
*Liiivalaia 8*  
*15040 Tallinn*  
*Eesti*  
*Telefon: +372 6 310 310*  
*Telefaks: + 372 6 131 545*

**Õigusnõustaja Eestis:**


**Raidla & Partnerid**  
*Roosikrantsi 2*  
*10119 Tallinn*  
*Eesti*  
*Telefon: +372 6 407 170*  
*Telefaks: +372 6 407 171*  
*E-post: email@raidla.ee*

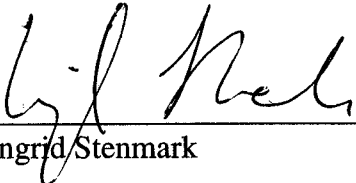
**Rahvusvahelised õigusnõustajad:**

**Allen & Overy LLP**  
*One New Change*  
*London EC4M 9QQ*  
*Ühendkuningriigid*  
*Telefon: +44 20 7330 3000*  
*Telefaks: +44 20 7330 9999*

Meie parima teadmise kohaselt on käesolevas prospektis esitatud andmed õiged ja täpsed ning prospektist ei puudu midagi olulist, mis mõjutaks esitatud andmete sisu või tähendust.

Baltic Tele AB:

  
Mats Salomonsson

  
Ingrid Stenmark