

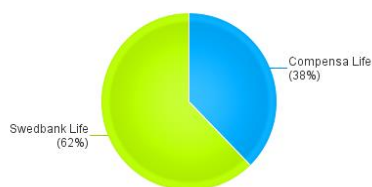
Elukindlustussektori 2022. aasta neljanda kvartali ülevaade

	30.09.2022	31.12.2022
Turuosaliste arv	2	2
Bilansi kogumaht	1243 mln	1276 mln
Investeermiskiga elukindlustuse (IRE) varad	791 mln	810 mln
Investeeringud (v.a IRE alusvara)	430 mln	442 mln

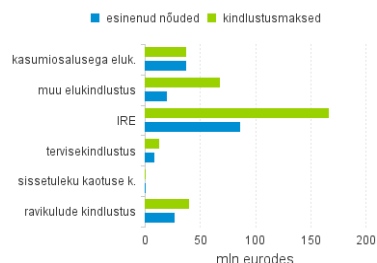
	30.09.2022	31.12.2022
Kindlustusmaksed	80 mln	86 mln
Esinenud nõuded	41 mln	49 mln
Tehnilised eraldised (v.a IRE)	157 mln	163 mln
IRE eraldis	712 mln	724 mln

	30.09.2022	31.12.2022
SCR	195 mln	199 mln
Omahendid	338 mln	344 mln
SCR kaetus	173%	174%
MCR kaetus	693%	694%

Elukindlustusseltside turuosad varade mahu järgi, 31.12.2022

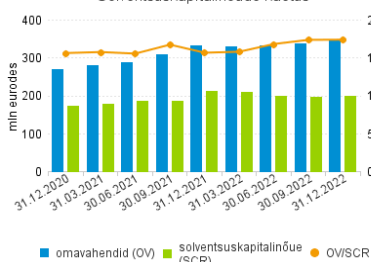


Kindlustusmaksed ja esinenud nõuded, 2022

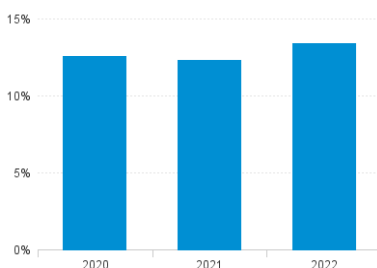


Elukindlustusandjatele tehtud kindlustusmaksed neljandas kvartalis kasvasid ja turu solventsuskapitalinõude kaetus mõnevõrra paranes.

Solventsuskapitalinõude kaetus

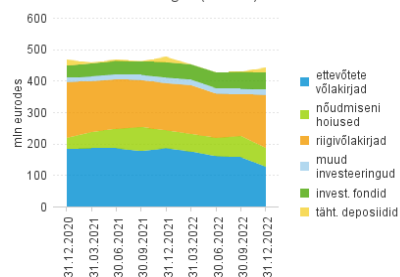


Kulude suhe netokindlustusmaksetesse



Inflatsioonist ja kindlustusmahtude kasvust tulenevalt suurenesid ka kulud ja esinenud nõuded. Kuna kulude kasv oli kiirem kui kindlustusmaksete kasv, siis kulude suhe netokindlustusmaksetesse suurenes.

Investeeringud (v.a IRE) alusvara



Kindlustusandjate investeeringutes vähenes kvartaliga ettevõtete võlakirjade osatähtsus, selle asemel kasvasid investeeringud riigivõlakirjadesse.