

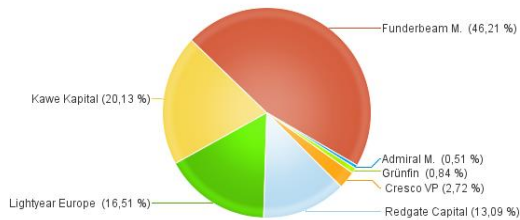
Investeeringisühingute sektori 2022. aasta neljanda kvartali ülevaade

	30.09.2022	31.12.2022
Turuosaliste arv	9	9
Bil. varad	116 574 tuh	110 754 tuh
Kvartaalne kasum	3 392 tuh	-4 070 tuh
Netotulud	10 832 tuh	3 243 tuh
Klientide varad	127 011 tuh	106 938 tuh

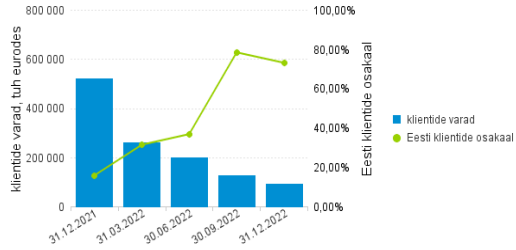
	30.09.2022	31.12.2022
Omakapitali tootlus	36,44%	23,03%
Kulu-tulu suhe	44,95%	56,80%
Likviidsete varade osakaal bilansis	40,94%	32,91%
Eesti osakaal klientide varades	78,33%	76,55%

	30.09.2022	31.12.2022
Likviidsusnõude täitmine	2 051,21%	1 521,81%
Kapitalinõude täitmine	484,49%	397,32%

Turuosad klientide varade mahu järgi, 31.12.22

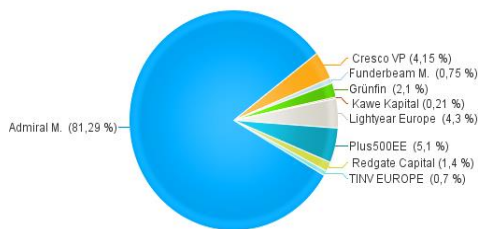


Klientide varade maht ja Eesti klientide osakaal

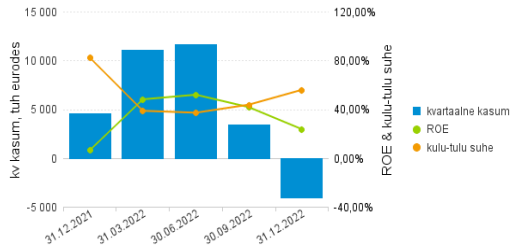


Turule sisenes neljandas kvartalis uus investeeringisühing - TINV Europe AS. Klientide varad vähenesid kvartaliga 16%.

Turuosad bilansiiste varade mahu järgi, 31.12.22



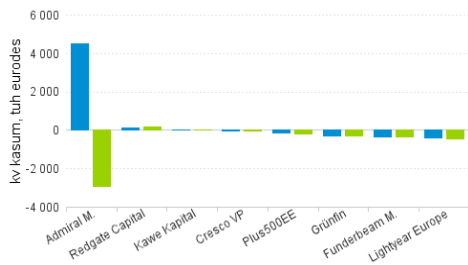
Kvartaalne kasum, ROE, kulu-tulu suhe



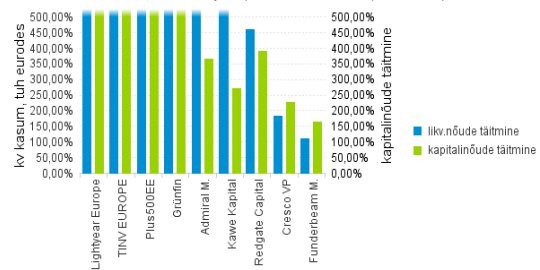
Sektor jäi neljandas kvartalis 4 miljoni euroga kahjumisse. Kahjumi põhjuseks oli vähenenud tulu kauplemiselt.

2022. aastal tervikuna teenis sektor kasumit 22 miljonit eurot ja omakapitali tootlus moodustas 2022. aastal 23%.

Kvartaalne kasum



Likviidsusnõude ja kapitalinõude täitmine (min=100%)



Kvartali lõpetas kasumiga vaid üks subjekt. Tegevust hiljuti alustanud turuosajised ei ole veel kasumisse jõudnud.

Sektor täitis suure varuga likviidsusnõude ja kapitalinõude Pillar 1 normatiivi. Kapitalinõude oli täidetud keskmiselt neljakordselt ja likviidsusnõue 15-kordselt. Osa kahjumiga tegutsevate subjektide kapitaliseeritus ja likviidsus seisund on pingeline. Sellele vaatamata täitsid kõik investeeringisühingud täitsid nii likviidsuse kui kapitalinormatiivi.