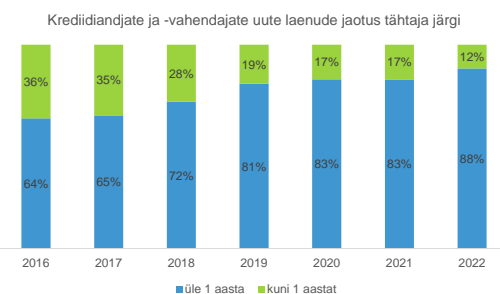
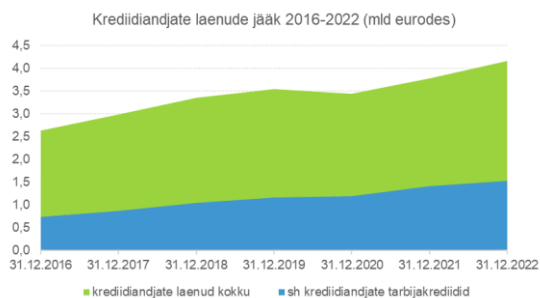


Mittebankadest krediidiandjate ja krediivahendajate sektori 2022. aasta neljanda kvartali ülevaade

	30.09.2022	31.12.2022
Krediidiandjate arv	53	52
sh pangavälised	42	41
pankadega seotud	11	11
Krediivahendajate arv	8	8
Krediidiandjate tarbimislaenude jääk (mln eurodes)	1 517	1 528
sh pangavälised	259	263
pankadega seotud	1 258	1 264
Krediidiandjate tarbimislaenude lepingute arv	565 894	485 695
sh pangavälised	276 941	190 058
pankadega seotud	288 953	295 637

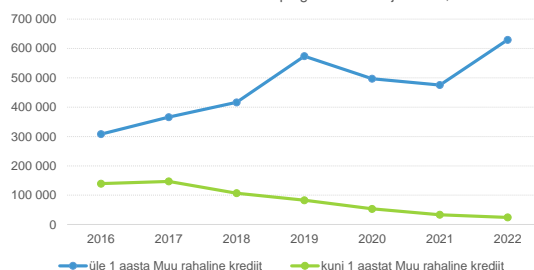
	30.09.2022	31.12.2022
Kvartaliga sõlmitud tarbimislaenude lepingute arv	226 158	187 275
sh pangavälised	104 806	100 495
pankadega seotud	121 352	86 780
Kvartaliga väljastatud tarbimislaenude käive (mln eurodes)	252	218
sh pangavälised	73	67
pankadega seotud	179	151
Krediivahendajate kvartaliga vahendatud lepingute arv	7 546	7 700
Krediivahendajate käive (mln eurodes)	6	6
Kvartali puhas intressitulu (mln eurodes)	38	38



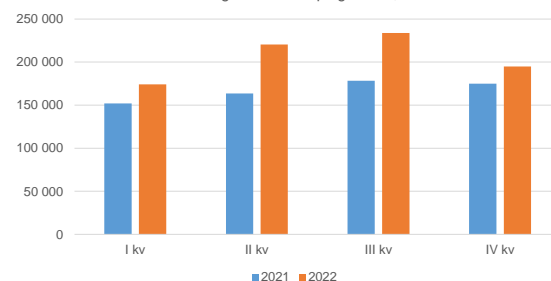
2022. aastal sõlmisid krediidiandjad kokku 823 000 laenulepingut, mis on aasta varasemaga võrreldes 23% rohkem. Uute lepingute kogumaht oli 2022. aastal 993 miljonit eurot, mis on 7% rohkem kui aasta tagasi.

Krediidiandjad ja -vahendajad sõlmisid neljandas kvartalis kokku 195 000 lepingut, mis on kolmanda kvartaliga võrreldes 17% vähem, kuid 11% rohkem kui aasta tagasi. Kõige rohkem (159 000 lepingut) sõlmiti tagatiseta väikelaenu lepinguid, seejärel järelmaksu lepinguid (32 000 lepingut) ja sõidukiliisinguid (ligi 4000 lepingut).

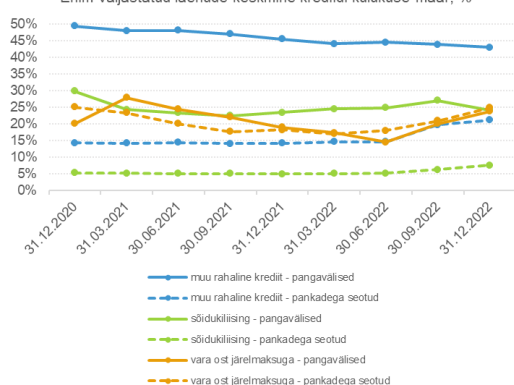
Muu rahalise krediidi uute lepingute arv tähtaja lõikes, tk



Kvartaliga sõlmitud lepingute arv, tk



Enim väljastatud laenude keskmine krediidi kulukuse määr, %



2022. aastal vähenes lõhe pankadega seotud krediidiandjate ja pankadeväliste krediidiandjate krediidi kulukuse määrades (KKM), kuna pankadega seotud krediidiandjate laenuid läksid kallimaks. Eelkõige puudutas see muud rahalist krediiti ja järelmaksu. Sellest hoolimata on pankadeväliste krediidiandjate laenuid endiselt kliendile märgatavalt kallimad pankadega seotud krediidiandjate laenudest. Sõidukiliisingu keskmine KKM oli neljandas kvartalis pankadega seotud krediidiandjatel 8% ja pankadevälistel krediidiandjatel 24%. Muu rahalise krediidi keskmine KKM oli pankadega seotud krediidiandjatel 21% ja pankadeväliste krediidiandjatel 43%. Vaid järelmaksu puhul oli KKM peaaegu võrdne: pankadega seotud krediidiandjate puhul 25% ja pankadeväliste krediidiandjatel 24%.

2022. aasta lõpus oli pankadega seotud krediidiandjate laenudest viiuses 6% ja pankadeväliste krediidiandjate laenudest 22%.

Kokku oli krediidiandjatel neljandas kvartalis makseraskustes klientidega lepinguid (viivises, kvartaliga jooksul maha kantud ja loovutatud lepingud kokku) 70 000 ehk 15% krediidiandjate lepingutest.

Krediidiandjate koondlaenuportfelli kvaliteet seisuga 31.12.2022 (% lepingute arvust)

